

CALCIO FEMMINILE

Tattica: TORRES 2005/06. Reportage n° 1.

A cura di **ROBERTO BONACINI**

Moduli tattici, interpreti, contrapposizioni e analisi generale.

PRESENTAZIONE DELL'INCONTRO.

Vediamo in quest'articolo come si è comportato tatticamente la **TORRES** di Mister **MICHELE PINTAURO**.

CAMPIONATO NAZIONALE SERIE A FEMMINILE 2005/06		6 GIORNATA DI ANDATA
SQUADRA ESAMINATA	TORRES	
INCONTRO	TORRES - TORINO 1-4 (pt 1-2)	

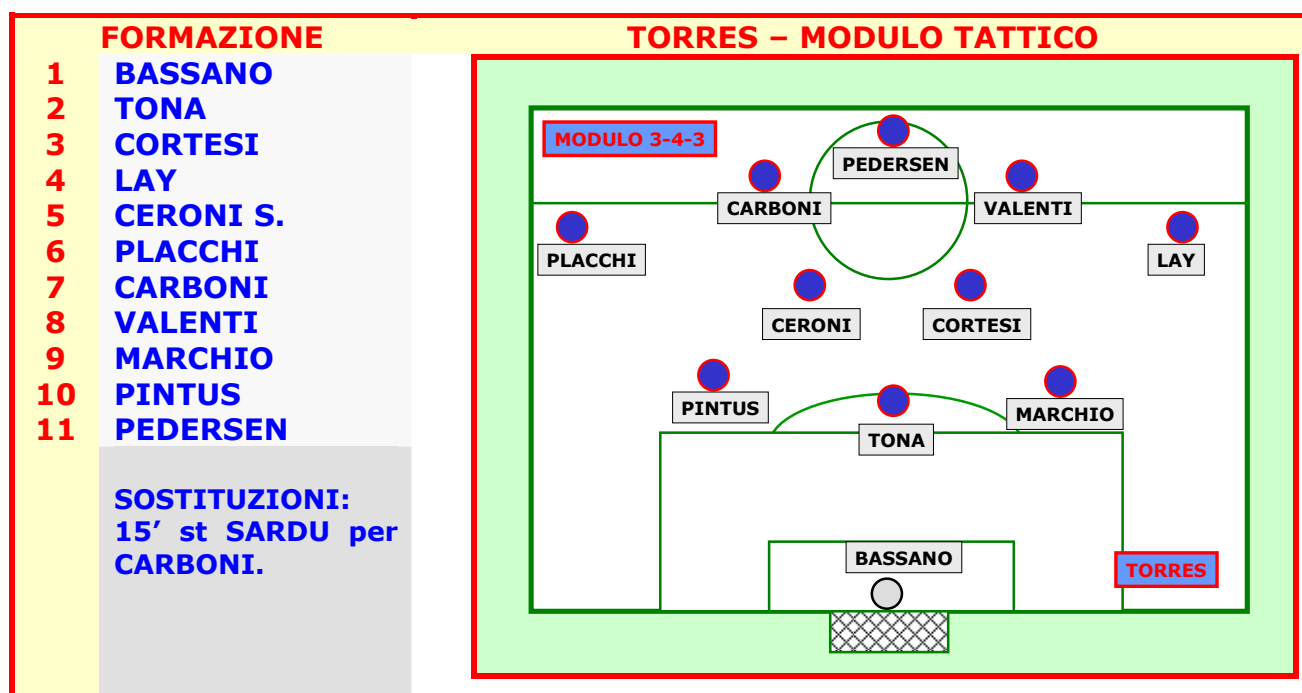
Alcuni numeri di analisi riferiti alla **TORRES** prima di questo incontro:

TORRES	Punti	Gare Giocate	Gare Vinte	Gare Perse	Gare Pari	Reti Fatte	Reti Subite
MODULO 3-4-3	11	5	3	0	2	11	4

Alcuni numeri di analisi riferiti al **TORINO** prima di questo incontro:

TORINO	Punti	Gare Giocate	Gare Vinte	Gare Perse	Gare Pari	Reti Fatte	Reti Subite
MODULO 4-4-2	7	5	2	2	1	13	6

TORRES: FORMAZIONE E MODULO TATTICO..



MARCATORI TORRES 29' pt PEDERSEN.

MODULO TATTICO 3-4-3.
EVENTUALI VARIANTI Nel corso dell'incontro il modulo è stato variato in un 4-4-2.

DIDATTICA GENERALE – MODULO 3-4-3: CARATTERISTICHE PRINCIPALI DEL MODULO IN FASE DIFENSIVA.

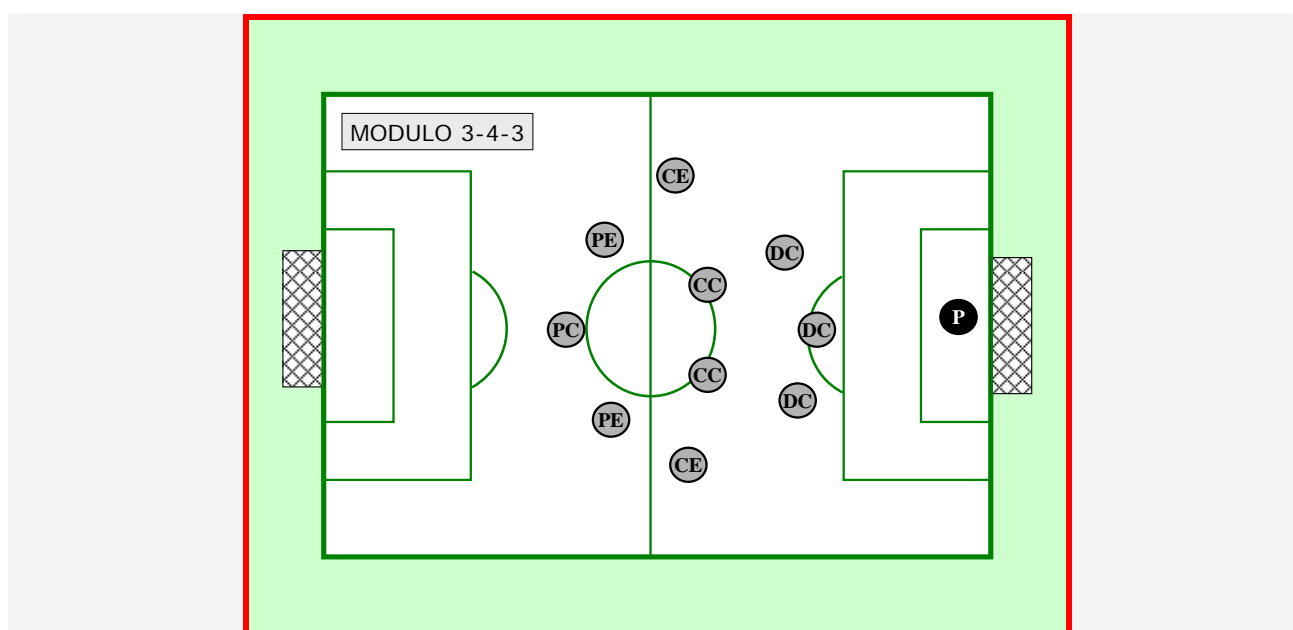
Caratteristiche principali fase difensiva:

- giocando con tre punte verrà effettuato un pressing offensivo o ultra offensivo;
- squadra corta in avanti (baricentro alto);
- centrocampisti centrali sempre dietro alla linea della palla (a copertura);
- centrocampisti esterni a turno devono effettuare il movimento di diagonale difensiva per formare la linea a quattro (coprendo il campo in ampiezza);
- i tre difensori centrali si muovono solo sul movimento della palla e non sulle corse di deviazione degli attaccanti avversari atte ad allargare le maglie difensive.

(da **ORGANIZZAZIONE DI SQUADRA – edizione WWW.ALLENATORE.NET**)

TORRES: INTERPRETI DEL MODULO.

PORTIERE	BASSANO
DIFENSORI	da DX a SX: MARCHIO, TONA, PINTUS
CENTROCAMP.	da DX a SX: LAY, CORTESI, CERONI, PLACCHI
ATTACCANTI	VALENTI, PEDERSEN, CARBONI



DIDATTICA GENERALE - MODULO 3-4-3: CARATTERISTICHE PRINCIPALI DEL MODULO IN FASE OFFENSIVA.

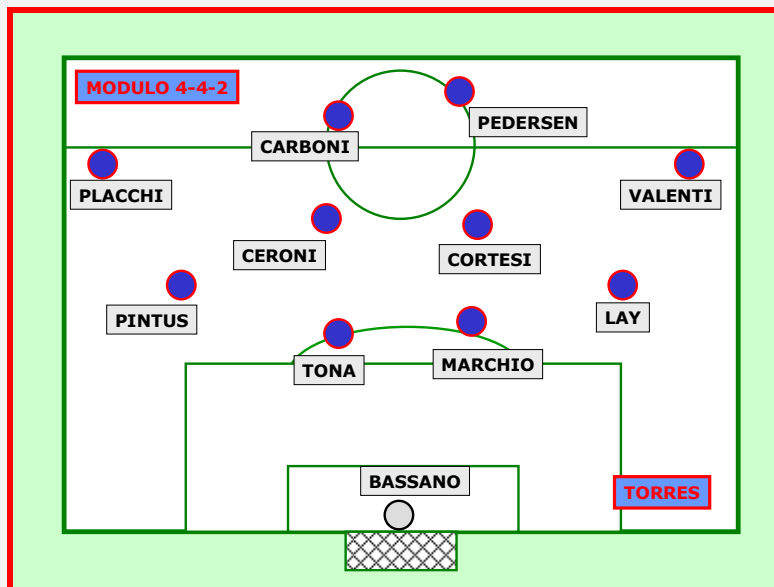
Caratteristiche principali fase offensiva:

- ❑ non potendo sfruttare agevolmente l'ampiezza del campo, una volta conquistata palla in zona difensiva, si sfrutterà molto la verticalizzazione immediata per le tre punte;
- ❑ in possesso palla fare allargare i difensori centrali;
- ❑ in fase di possesso far attaccare senza palla i centrocampisti esterni (non tenerli schiacciati sulla linea dei tre centrali difensivi);
- ❑ a differenza del 4-3-3 le tre punte non occupano tutta l'ampiezza del campo, ma anzi sono vicine e strette per sfruttare le giocate centrali e gli inserimenti degli esterni sulle corsie laterali (vedi la dislocazione base e quindi lo scaglionamento del modulo di gioco);

- ❑ uso del tema offensivo della sovrapposizione a tre giocatori;
- ❑ uso dei tagli sopra e tagli sotto le punte (quando si parla di tagli sopra o sotto si prende come riferimento il pallone quindi: tagli sopra al possessore palla o tagli sotto la palla);
- ❑ uso del movimento a “pendolo” delle tre punte.

(da ORGANIZZAZIONE DI SQUADRA – edizione WWW.ALLENATORE.NET)

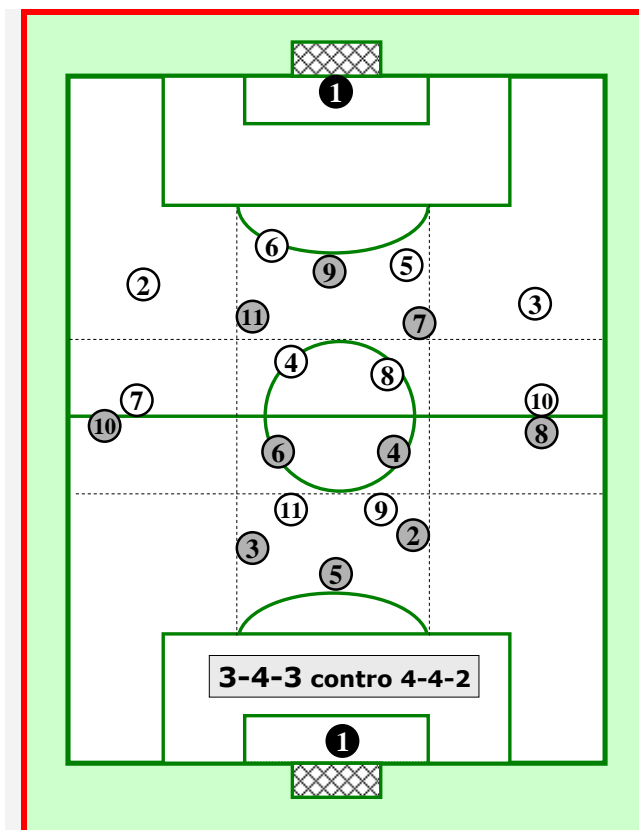
TORRES: VARIAZIONI TATTICHE DURANTE L'INCONTRO.



DIDATTICA GENERALE - CONTRAPPOSIZIONE TATTICA.

La **TORRES** schierata con il **3-4-3** ha dovuto fronteggiare un avversario disposto con il modulo **4-4-2**.

Vediamo nelle figure sottostanti e a scopo didattico, le contrapposizioni numeriche tra una squadra e l'altra e tra reparto e reparto.



Comparando **3-4-3** a **4-4-2** si vengono a creare, considerando il modulo 3-4-3, le seguenti situazioni numeriche:

- 3 contro 2 a favore del 3-4-3 in difesa;
- 4 contro 4 a centrocampo;
- 3 contro 4 a sfavore del 3-4-3 in attacco;
- 1 contro 2 a sfavore del 3-4-3 in fascia;
- 3 contro 2 a favore del 3-4-3 in attacco al centro della difesa avversaria;
- 2 contro 2 al centro del campo;
- 3 contro 2 favore del 3-4-3 in difesa al centro del fronte offensivo avversario. ♦