

Tottenham vs Juventus

a cura della redazione

Champions League: i numeri e la tattica della super sfida allo Wembley Stadium.



4-2-3-1

1-2

4-3-3

A disposizione:

- 13 M. Vorm
- 3 D. Rose
- 11 E. Lamela
- 12 V. Wanyama
- 17 M. Sissoko
- 18 F. Llorente
- 27 Lucas

Sostituzioni

- Lamela entra al posto di Dier (74')
- Llorente entra al posto di Alli (86')

Marcatori

- H. Son (39')

1	H. Lloris	G. Buffon	1
2	K. Trippier	A. Barzagli	15
6	D. Sánchez	M. Benatia	4
5	J. Vertonghen	G. Chiellini	3
33	B. Davies	A. Sandro	12
19	M. Dembélé	S. Khedira	6
15	E. Dier	M. Pjanic	5
23	C. Eriksen	Matuidi	14
20	Alli	P. Dybala	10
10	H. Kane	G. Higuain	9
7	H. Son	D. Costa	11

A disposizione:

- 23 W. Szczesny
- 8 C. Marchisio
- 22 Asamoah
- 24 D. Rugani
- 26 S. Lichtsteiner
- 27 S. Sturaro
- 30 R. Bentancur

Sostituzioni

- Asamoah entra al posto di Matuidi (60')
- Lichtsteiner entra la posto di Benatia (61')
- Sturaro entra al posti di Higuain (83')

Marcatori

- Higuain (64')
- Dybala (67')

Arbitro: Szymon Marciniak (POL) Assistenti: Pawel Sokolnicki (POL) Tomasz Listkiewicz (POL)



Allenatore: **Mauricio Pochettino**

Wembley Stadium

Allenatore: **Massimiliano Allegri**

Gara di ritorno degli ottavi di Champions League per la Juve di Max Allegri.

Nella fantastica cornice di Wembley i bianconeri affrontano il lanciatisimo Tottenham di Mauricio Pochettino. Il 2 a 2 dell'andata indirizza i pronostici verso la squadra inglese, alla quale basterebbe anche un pareggio con meno di due gol. La Juve si presenta all'appuntamento in condizioni non perfette. Allegri deve rinunciare a Mandzukic, acciaccato, ma ritrova Higuain dopo l'infortunio al piede. Parte dall'inizio anche Dybala, ma è evidente che le condizioni dei due argentini non sono ottimali.

I bianconeri si schierano con un 4-3-3 ibrido. La linea a quattro è composta da Barzagli a destra Sandro a sinistra e Chiellini e Benatia centrali, a centrocampo Pjanic davanti alla difesa, Khedira centrodestra, Matuidi centrosinistra. In avanti troviamo Higuain riferimento centrale, Douglas Costa a destra e Dybala, libero di svariare alle spalle di Higuain.

Come al solito Allegri non vuole relegare Dybala al ruolo di esterno di attacco, liberandolo dai tipici compiti difensivi di un esterno, consentendogli poi totale libertà in fase di possesso.

Questa scelta obbliga Matuidi o Sandro a scivolamenti lunghi sul out di sinistra. A destra Costa invece è chiamato ad uno sforzo importante anche in fase difensiva, ma è evidente che la propensione al sacrificio in fase di non possesso non sia la sua prerogativa migliore. Questa situazione tattica, la scarsa condizione di alcuni interpreti e l'ottima organizzazione del Tottenham, fa sì che il primo tempo sia giocato meglio dagli inglesi.

Il Tottenham si schiera con il consueto 4-2-3-1. A differenza dell'andata, alle spalle di Kane, sulla sinistra gioca Son, insieme agli altri due trequartisti Eriksen e Alli. I due centrocampisti sono, come al solito Dier e Dembele, mentre la linea difensiva è composta da Trippier Sanchez Verthongen e Davies.

Come anticipato, il primo tempo del Tottenham è ottimo. Gli inglesi sono una squadra che non riesce a speculare sul risultato e cerca quindi da subito di fare la partita.

La fase di possesso degli Spurs varia a seconda delle situazioni. In certi momenti viene ricercata la costruzione dal basso, con l'obiettivo di innescare i giocatori tra le linee, ma in altri, soprattutto se pressati, i difensori cercano direttamente Kane, che grazie alla sua fisicità riesce spesso a vincere i duelli. In questo caso i trequartisti sono bravissimi ad accorciare in avanti per andare a "recuperare" la seconda palla e sviluppare pericolose azioni offensive. Alcuni degli sviluppi più pericolosi degli Spurs sono arrivati proprio da queste situazioni.

Nel primo tempo il Tottenham è molto efficace anche in fase di non possesso, soprattutto nella pressione alta sui giocatori in costruzione e sul recupero di quasi tutte le palle sporche. Nonostante tutto, anche nel primo tempo si ha l'impressione che il Tottenham, se attaccato, non sia molto efficace in fase di difesa posizionale. I due centrali difensivi sono lenti e spesso rimangono uomo contro uomo, visto che i terzini sono propensi a spingere. Per di più la linea non lavora in modo corretto e,

come vedremo in seguito, il secondo goal della Juve ne è la prova.

Il primo tempo gli Spurs chiudono meritatamente in vantaggio, concretizzando la superiorità, sia per quanto riguarda il possesso palla, sia per le occasioni da rete. Non dobbiamo però dimenticare che prima del vantaggio inglese c'è un rigore solare su Costa (il migliore dei bianconeri nel primo tempo). Una buona transizione della Juve porta il brasiliano a puntare Vertonghen, che lo stende nettamente in area, ma l'arbitro clamorosamente sorvola.

I primi quindici minuti del secondo tempo sono esattamente come il primo, la Juve sembra non avere le forze per poter impensierire gli Spurs ma i bianconeri sono bravi a rimanere in partita e a metà del secondo tempo nel giro di tre minuti "ribaltano" il match.


Allegri effettua due cambi fondamentali per l'assetto tattico bianconero. Fuori Matuidi e Benatia, dentro Lichsteiner e Asamoah. Barzagli va a fare il centrale, mentre lo svizzero si posiziona a destra, sul lato opposto Asamoah terzino sinistro e Alex Sandro diventa esterno alto. Adesso la Juventus occupa meglio tutte le zone di campo e soprattutto riesce ad avere più ampiezza e spinta sugli esterni. Il ritrovato ordine in campo e un leggero calo degli Spurs fanno clamorosamente virare la partita in un'altra direzione. Al 64 minuto la Juve pareggia grazie ad una zampata di Higuain, che intercetta un colpo di testa di Khedira e deposita in rete.

È doveroso sottolineare l'ottimo sviluppo dell'azione. I bianconeri, schierati adesso con un 4-2-3-1, riescono a portare Lichsteiner al cross grazie ad una combinazione tra Douglas Costa e Dybala (che aprendosi a destra crea superiorità) e soprattutto occupano l'area di rigore con molti uomini.

Dopo due minuti si concretizza il sorpasso, Chiellini conduce e indirizza un pallone per Higuain che viene incontro, sterza ed effettua un passaggio filtrante per Dybala che si presenta solo davanti a Lloris e segna la rete del 2-1.

Dobbiamo però sottolineare il comportamento disastroso della linea difensiva inglese: il terzino sinistro non è allineato con gli altri tre e tiene in gioco sia Higuain sul passaggio di Chiellini che Dybala sul filtrante del Pipita. Dopo il vantaggio la Juve si difende con ordine, schierandosi con due linee strette e compatte e rischia in una sola occasione, sul colpo di testa di Kane, che colpisce il palo al 90° (azione viziata da fuorigioco). I bianconeri si qualificano per i quarti eliminando un Tottenham tanto bello, quanto ingenuo e inefficiente in fase difensiva. I meriti della Juve non sono comunque pochi: è riuscita a rimanere in partita anche nei momenti di difficoltà e ha saputo leggere e interpretare le fasi della partita, aspetti nel quale probabilmente è una delle migliori squadre in Europa, grazie alle capacità del proprio allenatore.

A seguire potrete trovare ben trenta pagine di statistiche sui giocatori e sulle squadre fornite da Instat.



Modulo 4-2-3-1

Caratteristiche - Schemi - Didattica - Esercitazioni

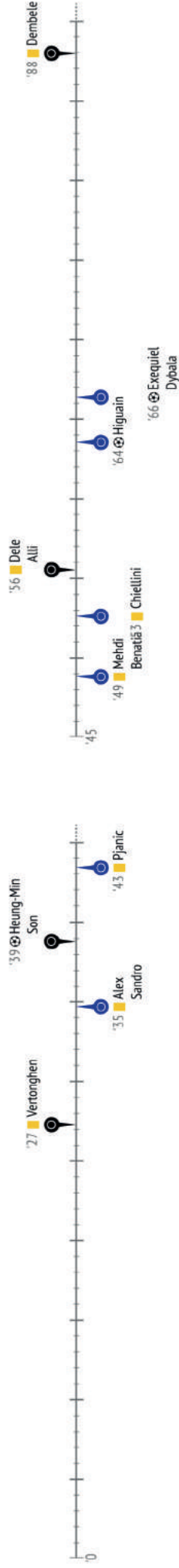
LIBRO (17 x 24 cm - 124 pagg)

[Clicca qui e scopri il prezzo per gli abbonati](#)

Raffaele Cherubini



Timeline



Tottenham Hotspur

1	Lloris	
33	Davies	
5	Vertonghen	■
6	Sanchez Mina	
2	Trippier	
19	Dembele	■
15	Dier	▼ '74
7	Heung-Min Son	⊕
20	Dele Alli	■ '86
23	Eriksen	
10	Kane	
11	Lamela	▲ '74
18	Lorente	▲ '86

4-2-3-1



INIZIO DELLA PARTITA

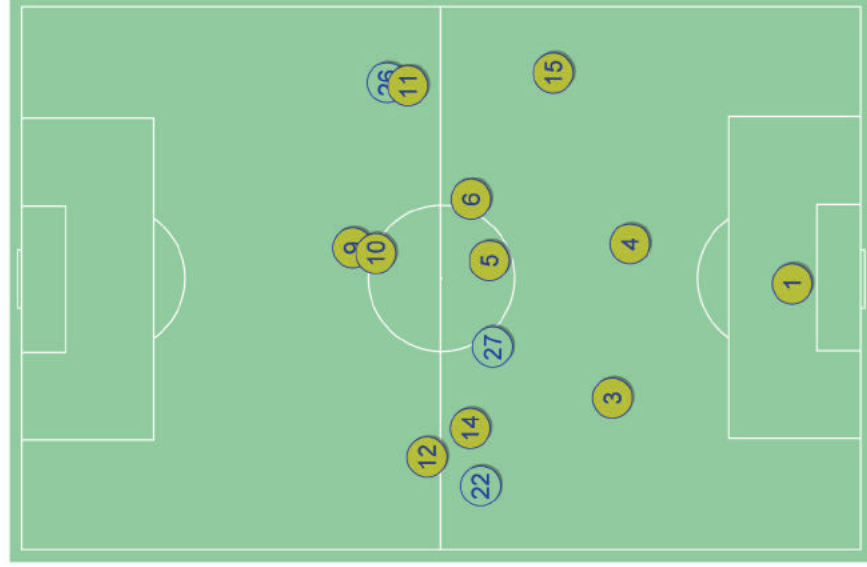
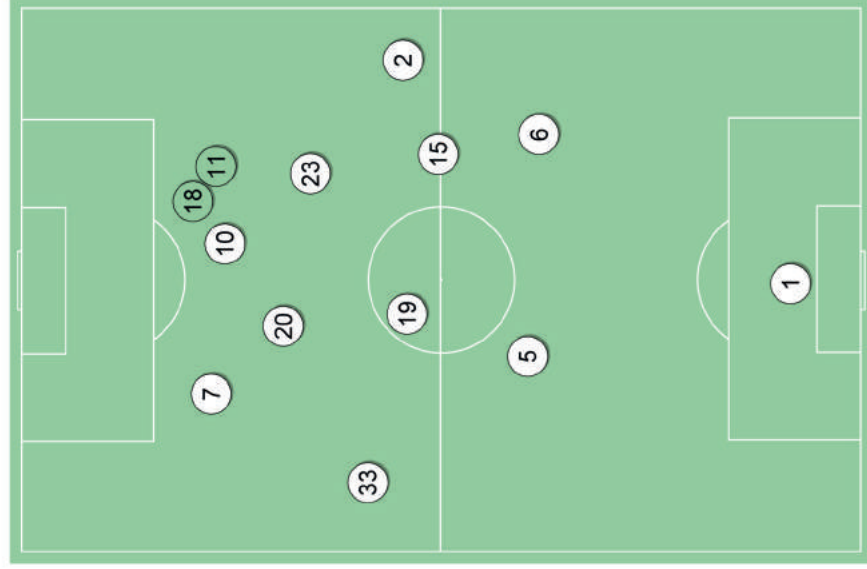
4-2-3-1



FINE DELLA PARTITA

Tottenham Hotspur ↑

Posizioni medie

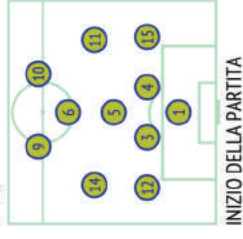


Juventus ↑

Juventus

1	Buffon	
12	Alex Sandro	■
3	Chielini	■
4	Mehdi Benatia	■ '61
15	Barzagli	
5	Pjanic	■
14	Matuidi	▼ '60
11	Costa	▼ '60
6	Khedira	
9	Higuain	⊕ '84
10	Exequiel Dybala	⊕
22	Asamoah	▲ '60
26	Lichtsteiner	▲ '61
27	Sturaro	▲ '84

4-4-2



INIZIO DELLA PARTITA

4-2-3-1



FINE DELLA PARTITA

Statistiche della squadra

TIRI / IN PORTA	23 / 6	8 / 3
1° tempo	12 / 5	3 / 0
2° tempo	11 / 1	5 / 3



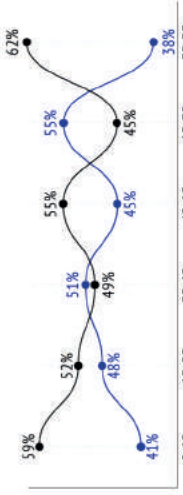
Tiri fuori	8	4
Tiri intercettati	8	1
Tiri dall'area di rigore / in porta	14 / 4	7 / 3
Distanza media dalla porta	18.9	14.9
Falli	20	12
Canellini gialli / rossi	3 / 0	4 / 0
Fuorigioco	1	3
Calci d'angolo	6	1
Occasioni da gol / converted	7 / 1 14%	4 / 2 50%

Passaggi

PASSAGGI / RIUSCITI	567 / 490 86%	480 / 394 87%
1° tempo	262 / 230 88%	254 / 206 81%
2° tempo	305 / 260 85%	226 / 188 83%
Passaggi preparatori	164 / 164 100%	143 / 143 100%
Passaggi costruttivi	386 / 313 81%	326 / 249 76%
Passaggi chiave	17 / 13 76%	11 / 2 18%
Passaggi corti	122 / 100 82%	105 / 87 83%
Passaggi medi	398 / 357 90%	345 / 291 84%
Lanci lunghi	47 / 33 70%	30 / 16 53%
Lunghezza media dei passaggi	19.5	19
Passaggi in avanti	185 / 144 78%	182 / 126 69%
Passes across	288 / 255 89%	238 / 208 87%
Passes back	94 / 91 97%	60 / 60 100%
Passaggi da gioco aperto	513 / 441 86%	443 / 362 82%
Passaggi da calci piazzati	54 / 49 91%	37 / 32 86%
Passaggi in area di rigore	46 / 25 54%	15 / 4 27%
Traversoni	16 / 4 25%	6 / 2 33%
Passes into the defensive third of the pitch	98 / 97 99%	137 / 128 93%
Passes into the middle third of the pitch	251 / 229 91%	251 / 213 85%
Passes into the final third of the pitch	218 / 164 75%	92 / 53 58%

Possezzo palla

POSSESSO PALLA	54%	46%
1° tempo	54%	46%
2° tempo	55%	45%

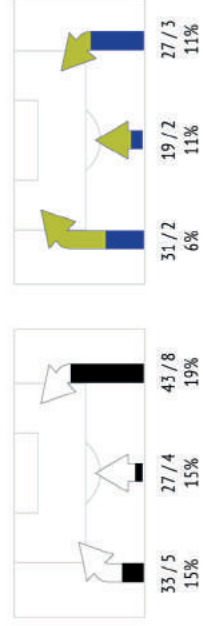


Possezzo palla, quantità	118	112
Durata media del possesso palla	0:16	0:14
Ingressi nella metà campo avversaria	82 69%	42 38%
Ingressi nella parte finale del campo	57 48%	23 21%
Ingressi in area di rigore	23 19%	7 6%
Possessi da gioco aperto	109	107
Durata 0-10 sec	48	56
Durata 10-20 sec	29	28
Durata 20-45 sec	24	17
Durata > 45 sec	8	6

Attacchi

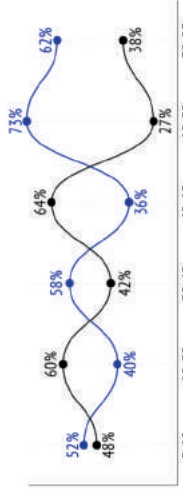
ATTACCHI / CON TIRO	115 / 20 17%	82 / 8 10%
1° tempo	58 / 10 17%	40 / 3 8%
2° tempo	57 / 10 18%	42 / 5 12%
Sviluppi offensivi strutturati	88 / 16 18%	61 / 5 8%
Contropiedi	15 / 1 7%	16 / 2 13%
Calci piazzati in attacco	12 / 3 25%	5 / 1 20%
Tiro su calcio di punizione / in porta	-	-
Combinazioni da calcio di punizione	4 / 1 25%	4 / 1 25%
Combinazioni da calcio d'angolo	6 / 2 33%	1 / 0 0%
Rigori / segnati	-	-

LATI DEGLI ATTACCHI



Duelli

DUELLI	180 / 85 47%	180 / 95 53%
1° tempo	100 / 49 49%	100 / 51 51%
2° tempo	80 / 36 45%	80 / 44 55%

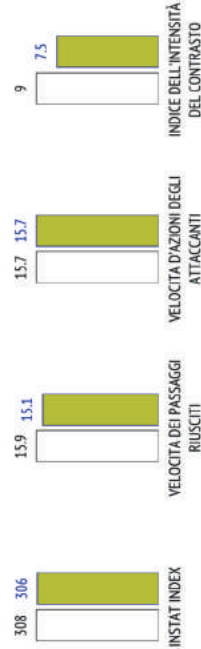


Contrasti in difesa	77 / 37 48%	103 / 55 53%
Duelli in attacco	103 / 48 47%	77 / 40 52%
Duelli aerei	54 / 26 48%	54 / 28 52%
Contrasti bassi (per 90 min)	126 / 59 47%	126 / 67 53%
Dribbling / riusciti	24 / 17 71%	30 / 20 67%
Contrasti / riusciti	38 / 18 47%	34 / 17 50%
Palloni intercettati / metà campo avversaria	41 / 12	54 / 2
Palloni vaganti recuperati / metà campo avversaria	73 / 44	64 / 11

Palloni persi. Palloni recuperati

PALLONI PERSI / NELLA PROPRIA METÀ CAMPO	73 / 8	63 / 23
1° tempo	35 / 5	30 / 14
2° tempo	38 / 3	33 / 9
RECUPERI / METÀ CAMPO AVVERSARIA	58 / 19	60 / 3
1° tempo	26 / 11	28 / 1
2° tempo	32 / 8	32 / 2

PRINCIPALI INDICI DI PRESTAZIONE



Tabellino

INSTAT INDEX	Minuti sul campo	Gol	Assist	Tiri / in porta	Fallì: subiti	Fuorigioco	Duelli / vinti	Contrasti aerei	Contrasti bassi (per 90 min)	Contrasti in difesa	Duelli in attacco	Dribbling / riusciti	Contrasti / riusciti	Palloni intercettati / metà campo avversaria	Palloni vaganti recuperati / metà campo avversaria					
1	Lloris	'95	-	-	-	-	-	-	-	-	-	-	-	-	4/0					
33	Davies	'95	-	-	3/1	-	15/6	2/1	13/5	14/5	1/1	100%	9/3	33%	12/6					
5	Vertonghen	'95	-	2/0	3/0	-	9/7	4/4	5/3	8/6	1/1	100%	5/3	60%	10/3					
6	Sanchez Mina	'95	-	-	2/0	-	13/6	46%	5/3	10/5	3/1	33%	-	6/1	7/4					
2	Trippier	'95	-	-	2/1	-	13/5	38%	7/2	10/4	40%	33%	-	3/1	33%	6/2	7/4			
19	Dembele	'95	-	-	4/1	-	23/16	70%	4/2	11/7	64%	75%	7/5	80%	2/0	8/5				
15	Dier	'75	-	-	1/1	-	11/6	55%	7/4	3/3	100%	38%	-	3/3	100%	4/2	5/2			
7	Heung-Min Son	'95	1	-	2/1	1	22/12	55%	3/2	10/3	30%	75%	6/5	83%	1/1	5/5				
20	Dele Alli	'87	-	-	2/4	-	20/7	35%	16/4	4/2	50%	31%	3/2	67%	2/0	0%	1/1	6/6		
23	Eriksen	'95	-	-	0/1	-	8/3	38%	7/3	4/2	50%	25%	1/1	100%	2/1	50%	1/1	7/7		
10	Kane	'95	-	-	1/1	-	37/12	32%	13/3	3/0	0%	55%	4/2	50%	-	4/2	50%	1/1	1/1	
11	Lamela	'19	-	-	-	-	5/3	60%	4/2	50%	-	60%	2/1	50%	-	-	-	-	-	1/1
18	Llorente	'8	-	-	-	-	4/2	50%	-	-	4/2	50%	-	-	-	-	-	-	-	1/1

Duelli

Partecipazioni alle fasi offensive

Azioni / riuscite	Occasioni da gol / convertite	Occasioni da gol create da	Palloni persi / nella propria metà campo	Recuperi / metà campo avversaria				
1	Lloris	50/44	88%	-	2/1	6/0		
33	Davies	108/83	77%	1	6/0	6/3		
5	Vertonghen	98/88	90%	-	2/0	14/3		
6	Sanchez Mina	96/88	92%	-	2/0	8/3		
2	Trippier	107/91	85%	1	7/0	6/1		
19	Dembele	85/75	88%	-	4/2	8/4		
15	Dier	71/53	75%	-	7/2	3/2		
7	Heung-Min Son	78/52	67%	4/1	25%	3/0		
20	Dele Alli	66/45	68%	1/0	0%	1	13/2	2/1
23	Eriksen	88/69	78%	-	1	4/0	1/1	1/1
10	Kane	59/28	47%	2/0	0%	-	17/1	1/1
11	Lamela	17/13	76%	-	-	1/0	-	-
18	Llorente	8/4	50%	-	-	2/0	-	-

Passaggi

Passaggi / riusciti	Passaggi preparatori	Passaggi costruttivi	Passaggi chiave	Passaggi corti	Passaggi medi	Lanci lunghi	Traverson	Passaggi in area di rigore				
1	Lloris	39/35	90%	10/10	29/25	-	19/18	20/17	5/3	-		
33	Davies	71/55	77%	12/12	57/41	2/2	15/12	53/41	3/2	8/2	33/23	12/7
5	Vertonghen	66/60	91%	29/29	36/30	1/1	15/13	44/42	7/5	-	15/13	3/2
6	Sanchez Mina	70/69	99%	37/37	33/32	-	10/10	56/56	4/3	-	6/6	-
2	Trippier	80/72	90%	24/24	52/45	4/3	15/14	58/55	7/3	2/1	37/30	4/1
19	Dembele	45/44	98%	16/16	29/28	-	13/12	32/32	-	-	12/11	1/1
15	Dier	48/36	75%	20/20	27/15	1/1	11/7	35/29	2/0	1/0	14/6	3/1
7	Heung-Min Son	30/21	70%	2/2	26/19	2/0	12/8	18/13	-	3/1	21/13	3/1
20	Dele Alli	31/25	81%	-	28/23	3/2	11/8	20/17	-	-	21/18	2/2
23	Eriksen	62/54	87%	14/14	44/36	4/4	10/9	48/42	4/3	1/0	37/29	13/8
10	Kane	14/11	79%	-	14/11	-	6/5	8/6	-	1/0	9/7	2/1
11	Lamela	9/7	78%	-	9/7	-	3/2	6/5	-	-	6/4	2/1
18	Llorente	2/1	50%	-	2/1	-	1/0	1/1	-	-	2/1	1/0

Tabellino

INSTAT INDEX	Minuti sul campo	Gol	Assist	Tiri / in porta	Falli subiti	Fuorigioco	Contrasti bassi (per 90 min)		Contrasti in difesa	Duelli in attacco	Dribbling / riusciti	Contrasti / riusciti	Palloni vinti / metà campo avversaria	Palloni vinti / metà campo avversaria
							Contrasti aerei	Duelli / vinti						
300	'95	-	-	-	-	-	1/0	0%	2/1	50%	-	1/0	0%	1/0
338	'95	-	-	1/0	1/0	-	6/5	83%	4/4	100%	9/5	56%	1/1	100%
317	'95	-	-	-	1/1	-	13/8	62%	25/16	64%	2/2	100%	6/4	67%
316	'63	-	-	-	2/0	-	12/8	67%	16/10	63%	-	2/2	100%	6/0
282	'95	-	-	-	2/0	-	11/6	55%	15/8	53%	1/1	100%	4/2	50%
317	'95	-	-	1/0	2/1	-	10/6	60%	6/4	67%	6/2	35%	2/1	50%
263	'62	-	-	-	2/1	1	11/5	45%	9/5	56%	5/1	20%	1/0	0%
282	'95	-	-	-	1/2	-	22/10	45%	7/1	14%	20/10	50%	11/8	73%
282	'95	-	1	-	1/1	-	13/4	31%	10/3	30%	9/3	33%	1/0	0%
357	'85	1	1	2/1	0/2	1	6/2	33%	1/1	100%	6/2	35%	1/0	0%
374	'95	1	-	3/1	0/6	1	12/5	42%	4/1	25%	9/5	56%	4/2	50%
284	'33	-	-	-	0/1	-	3/2	67%	4/1	25%	3/3	100%	2/2	100%
291	'32	-	-	-	0/1	-	4/4	100%	-	4/4	100%	3/3	100%	-
269	'10	-	-	1/1	100%	0/1	2/2	100%	-	3/2	67%	1/1	100%	-

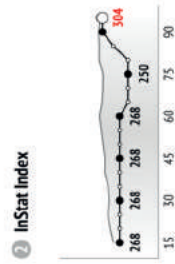
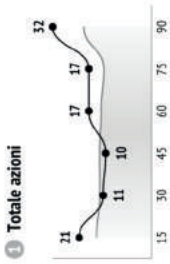
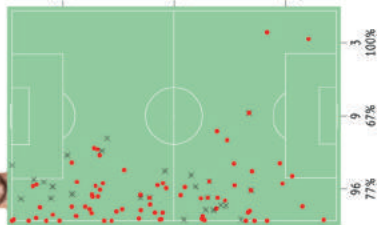
Partecipazioni alle fasi offensive

Azioni / riuscite	Occasioni da gol / converted	Occasioni da gol create da	Palloni persi / nella propria metà campo	Recuperi / metà campo avversaria
39/32 82%	-	-	3/1	3/0
74/57 77%	-	-	4/0	3/0
116/95 82%	-	-	6/5	12/0
75/65 87%	-	-	-	11/1
99/87 88%	-	-	1/1	12/1
75/62 83%	1/0 0%	1	6/2	6/1
35/22 63%	-	-	7/5	2/0
92/63 68%	-	-	12/7	3/0
67/46 69%	-	1	6/2	4/0
33/21 64%	1/1 100%	1	9/1	-
59/46 78%	2/1 50%	1	6/1	-
34/27 79%	-	-	2/0	1/0
30/25 83%	-	1	1/0	2/0
10/7 70%	-	-	-	1/0


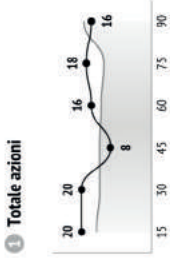
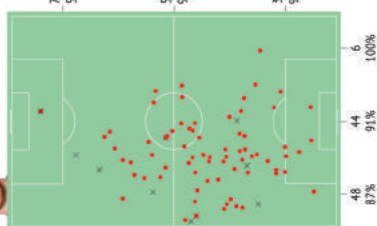

Passaggi

Passaggi / riusciti	Passaggi preparatori	Passaggi costruttivi	Passaggi chiave	Passaggi corti	Passaggi medi	Lanci lunghi	Traversoni	Passaggi in area di rigore
27/23 85%	10/10	17/13	-	-	14/13	13/10	-	5/2
48/37 77%	13/13	35/24	-	10/7	37/30	1/0	3/1	15/10
65/53 82%	27/27	36/26	2/0	5/5	56/46	4/2	-	7/3
42/38 90%	24/24	18/14	-	5/3	37/55	-	-	-
64/59 92%	24/24	40/35	-	14/12	46/44	4/3	-	5/5
44/38 86%	8/8	35/30	1/0	14/12	29/25	1/1	-	6/2
17/13 76%	10/10	6/3	1/0	1/1	14/12	2/0	-	3/1
46/34 74%	4/4	42/30	-	14/11	32/23	-	1/0	11/7
37/29 78%	7/7	28/21	2/1	9/8	26/21	2/0	-	9/4
17/11 65%	1/1	11/9	5/1	7/5	10/6	-	-	9/4
35/31 89%	7/7	28/24	-	15/13	19/18	1/0	-	9/7
19/15 79%	6/6	13/9	-	5/5	13/10	1/0	1/0	6/4
15/11 75%	2/2	13/9	-	5/4	9/7	1/0	1/1	7/4
4/2 50%	-	4/2	-	1/1	3/1	-	-	-

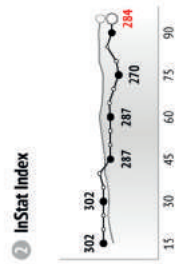
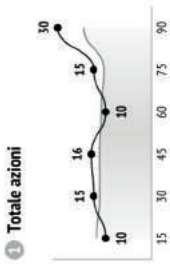
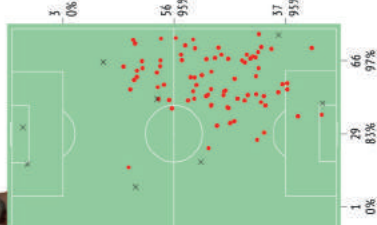

33. Davies



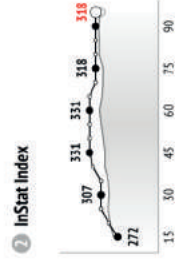
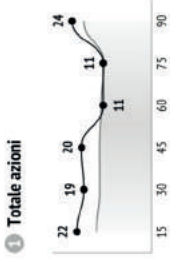
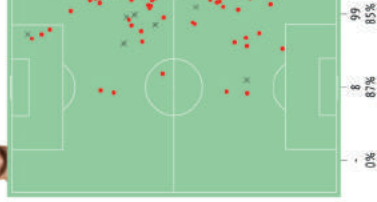
5. Vertonghen



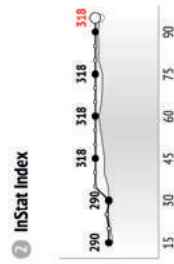

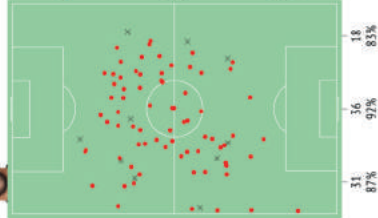

6. Sanchez Mina



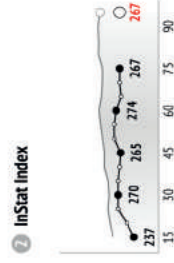

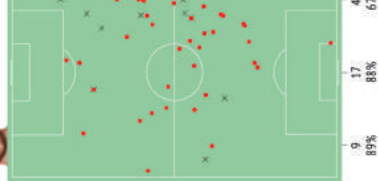
2. Trippier




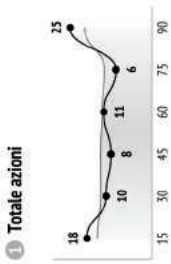
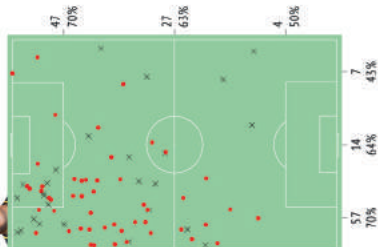
19. Dembele



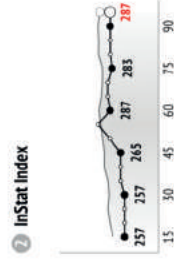
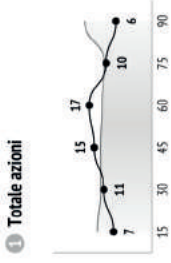
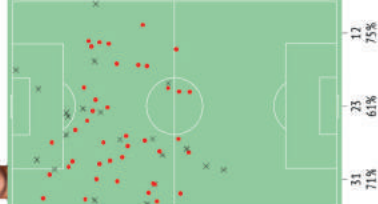

15. Dier




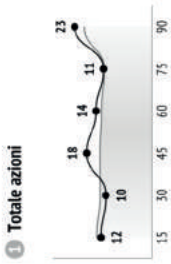
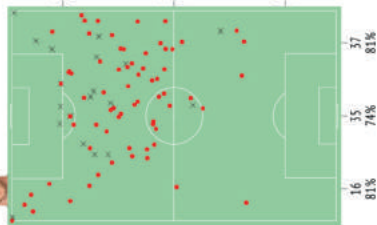
7. Heung-Min Son



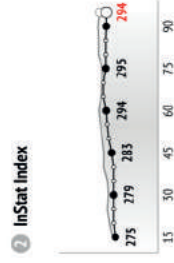
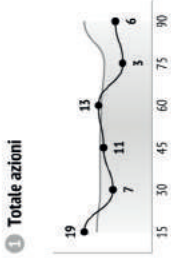
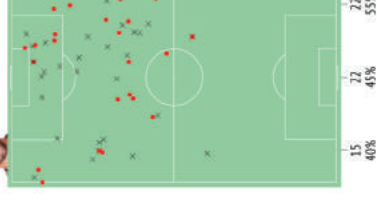
20. Dele Alli



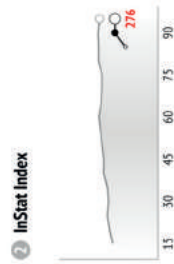
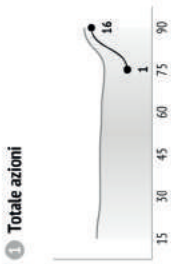
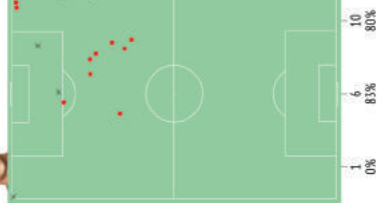
23. Eriksen



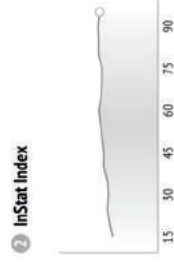
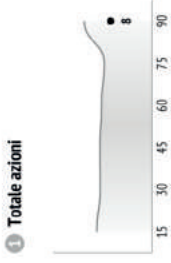
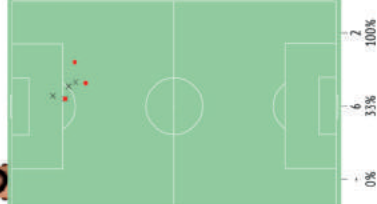
10. Kane



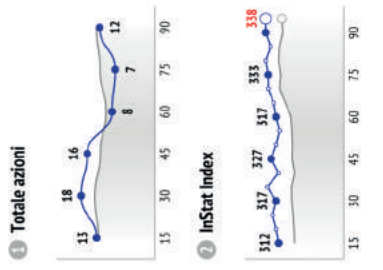
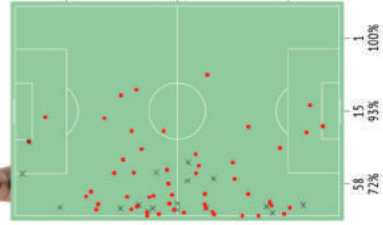
11. Lamela



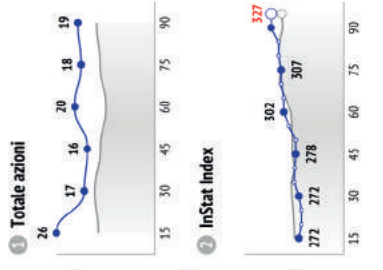
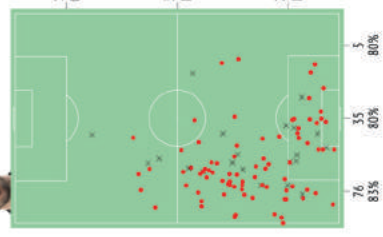
18. Llorente



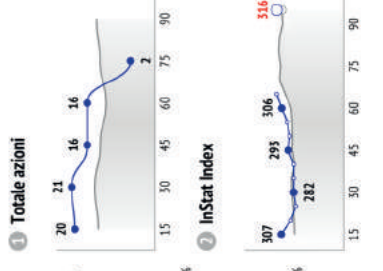
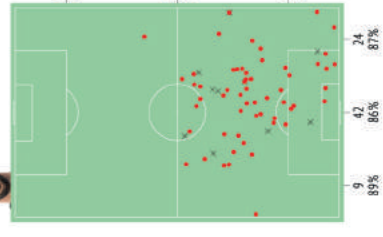
12. Alex Sandro



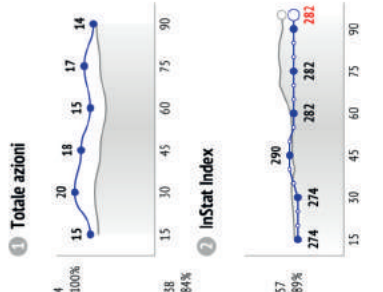
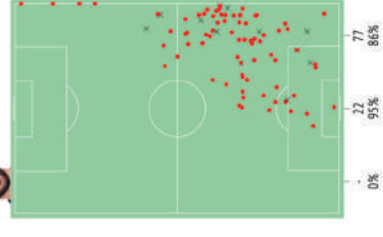
3. Chiellini



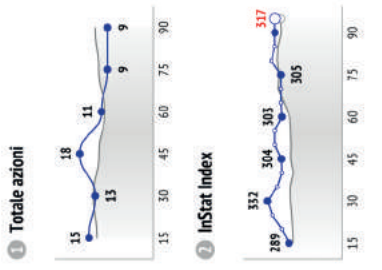
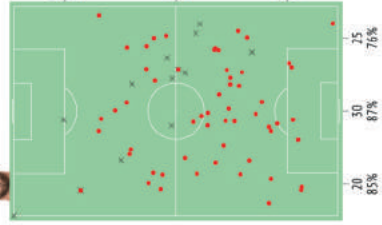
4. Mehdi Benatia



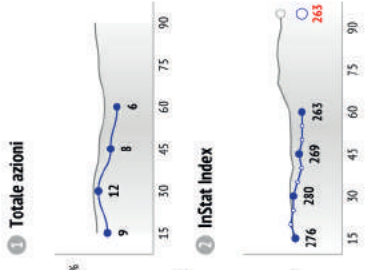
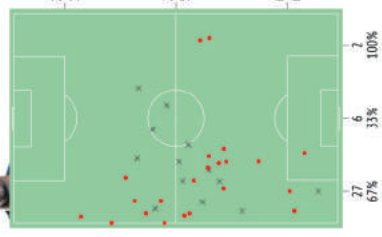
15. Barzagli



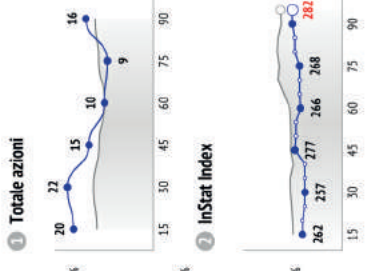
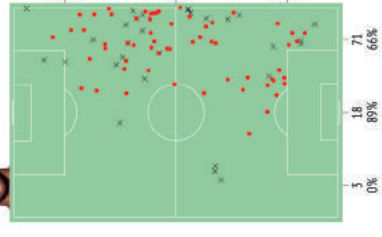
5. Pjanic



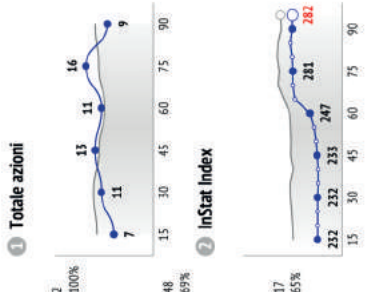
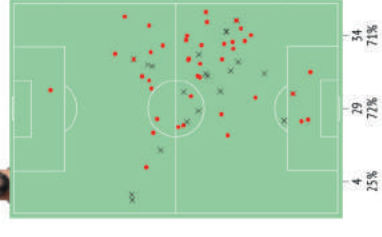
14. Matuidi



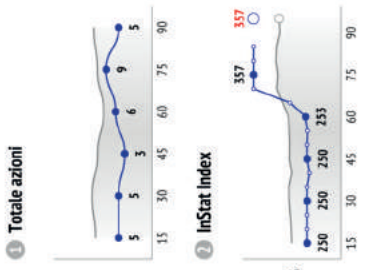
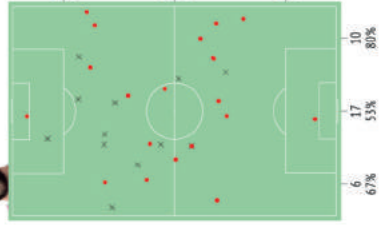
11. Costa



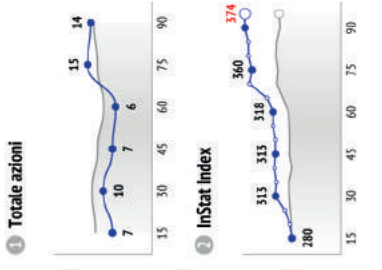
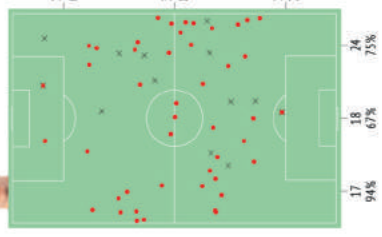
6. Khedira



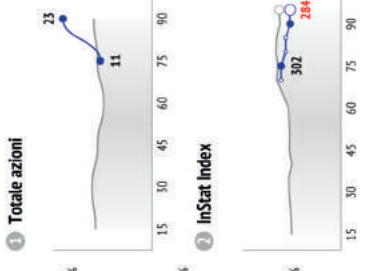
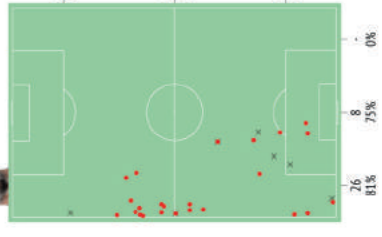
9. Higuain



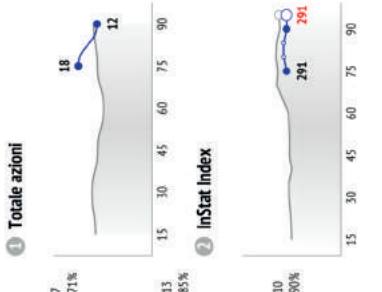
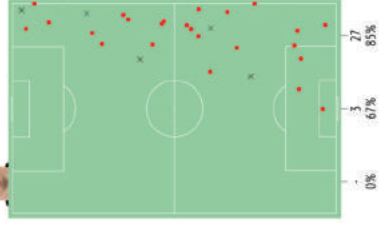
10. Ezequiel Dybala



22. Asamoah



26. Lichtsteiner



Distribuzione passaggi

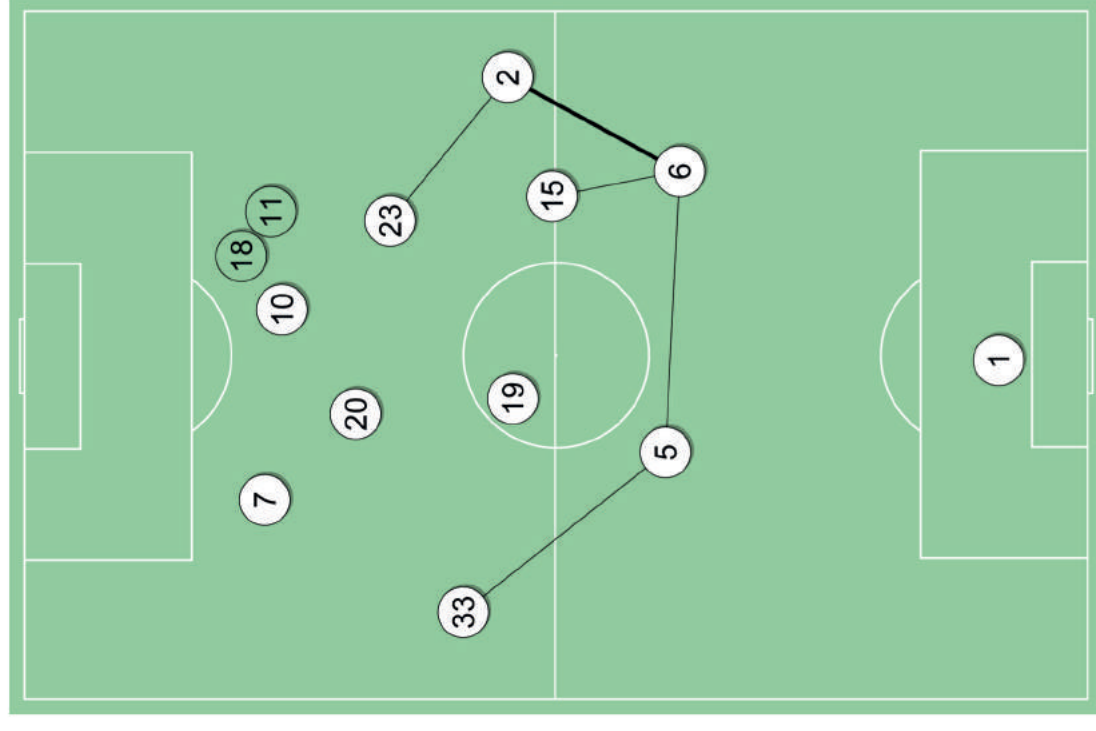
	1	33	5	6	2	19	15	7	20	23	10	11	18
1) Lloris	3	4	5	5	2	2	2	3	3	1	7	-	-
33) Davies	1	9	1	1	-	7	2	12	8	7	6	1	1
5) Vertonghen	10	11	4	11	4	8	3	1	3	5	2	1	1
6) Sanchez Mina	6	1	13	16	16	3	12	3	3	8	2	1	1
2) Trippier	5	1	3	12	3	11	3	3	3	15	10	5	1
19) Dembele	1	4	10	7	3	4	4	4	4	6	1	-	-
15) Dier	-	1	3	11	9	3	4	-	3	3	3	-	-
7) Heung-Min Son	-	8	-	-	1	1	1	4	4	5	1	-	-
20) Dele Alli	-	3	1	1	4	1	1	6	5	5	3	-	-
23) Eriksen	1	6	3	8	8	7	4	7	5	4	4	1	-
10) Kane	-	-	-	-	1	-	1	2	5	2	-	-	-
11) Lamela	-	2	-	1	1	2	-	-	-	-	-	1	-
18) Llorente	-	-	-	-	-	-	-	-	-	-	-	1	-

Distribuzione dei passaggi chiave

	1	33	5	6	2	19	15	7	20	23	10	11	18
1) Lloris	-	-	-	-	-	-	-	-	-	-	-	-	-
33) Davies	-	-	-	-	-	-	-	2	-	-	-	-	-
5) Vertonghen	-	-	-	-	-	-	-	-	-	-	1	-	-
6) Sanchez Mina	-	-	-	-	-	-	-	-	-	-	-	-	-
2) Trippier	-	-	-	-	-	-	-	2	1	-	-	-	-
19) Dembele	-	-	-	-	-	-	-	-	-	-	-	-	-
15) Dier	-	-	-	-	-	-	-	-	1	-	-	-	-
7) Heung-Min Son	-	-	-	-	-	-	-	-	-	-	-	-	-
20) Dele Alli	-	-	-	-	-	-	-	1	-	-	1	-	-
23) Eriksen	-	-	-	-	-	-	-	3	1	-	-	-	-
10) Kane	-	-	-	-	-	-	-	-	-	-	-	-	-
11) Lamela	-	-	-	-	-	-	-	-	-	-	-	-	-
18) Llorente	-	-	-	-	-	-	-	-	-	-	-	-	-

Migliori 5. Combinazioni frequenti

5	6. Sanchez Mi	↔ 2. Trippier	28	→ 16	← 12
5	5. Vertonghen	↔ 6. Sanchez Mina	24	→ 11	← 13
5	6. Sanchez Mi	↔ 15. Dier	23	→ 12	← 11
5	2. Trippier	↔ 23. Eriksen	23	→ 15	← 8
5	5. Vertonghen	↔ 33. Davies	20	→ 11	← 9



Distribuzione passaggi

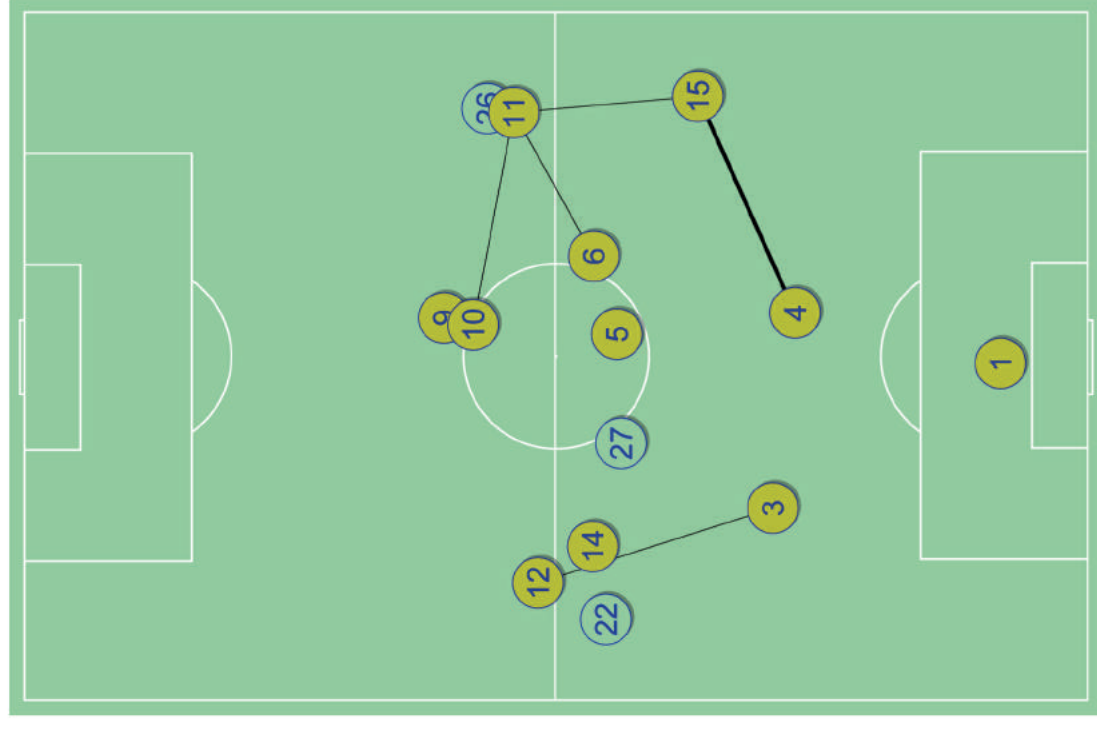
	1	12	3	4	15	5	14	11	6	9	10	22	26	27
1. Buffon	6	5	2	2	2	-	3	3	2	-	1	1	-	1
12. Alex Sandro	1	7	3	3	-	5	6	2	-	6	4	2	-	-
3. Chiellini	8	12	7	4	4	1	6	1	4	4	2	4	-	-
4. Mehdi Benatia	1	1	6	15	5	5	1	3	5	-	1	-	-	-
15. Barzagli	1	-	8	8	5	5	1	15	9	1	7	1	3	-
5. Pjanic	-	5	3	2	3	1	4	4	4	1	8	3	3	1
44. Matuidi	-	2	5	4	-	1	-	-	-	1	-	-	-	-
11. Costa	-	2	2	1	4	2	1	4	4	4	10	2	2	2
6. Khedira	-	1	3	-	5	2	1	10	4	4	1	-	2	-
9. Higuain	-	2	-	-	1	1	-	1	1	-	5	-	-	-
10. Exequiel Dybala	-	5	1	-	5	4	-	6	2	2	4	2	-	-
22. Asamoah	-	3	5	-	1	3	-	-	-	1	1	-	1	-
26. Lichtsteiner	-	-	-	-	1	-	-	5	3	1	1	-	-	-
27. Sturaro	-	-	-	-	-	-	-	-	-	-	2	-	-	-

Distribuzione dei passaggi chiave

	1	12	3	4	15	5	14	11	6	9	10	22	26	27
1. Buffon	-	-	-	-	-	-	-	-	-	-	-	-	-	-
12. Alex Sandro	-	-	-	-	-	-	-	-	-	-	-	-	-	-
3. Chiellini	-	-	-	-	-	-	-	-	-	-	-	-	-	-
4. Mehdi Benatia	-	-	-	-	-	-	-	-	-	-	-	-	-	-
15. Barzagli	-	-	-	-	-	-	-	-	-	-	-	-	-	-
5. Pjanic	-	-	-	-	-	-	-	-	-	-	-	-	-	-
44. Matuidi	-	-	-	-	-	-	-	-	-	-	-	-	-	-
11. Costa	-	-	-	-	-	-	-	-	-	1	-	-	-	-
6. Khedira	-	-	-	-	-	-	-	-	-	-	1	-	-	-
9. Higuain	-	-	-	-	-	-	-	-	-	-	-	-	-	-
10. Exequiel Dybala	-	-	-	-	-	-	-	-	-	-	-	-	-	-
22. Asamoah	-	-	-	-	-	-	-	-	-	-	-	-	-	-
26. Lichtsteiner	-	-	-	-	-	-	-	-	-	-	-	-	-	-
27. Sturaro	-	-	-	-	-	-	-	-	-	-	-	-	-	-

Migliori 5. Combinazioni frequenti

5	15. Barzagli	↔	4. Mehdi Benatia	25	→	8	←	15
5	3. Chiellini	↔	12. Alex Sandro	19	→	12	←	7
5	15. Barzagli	↔	11. Costa	19	→	15	←	4
5	11. Costa	↔	10. Exequiel Dybal	16	→	10	←	6
5	11. Costa	↔	6. Khedira	14	→	4	←	10

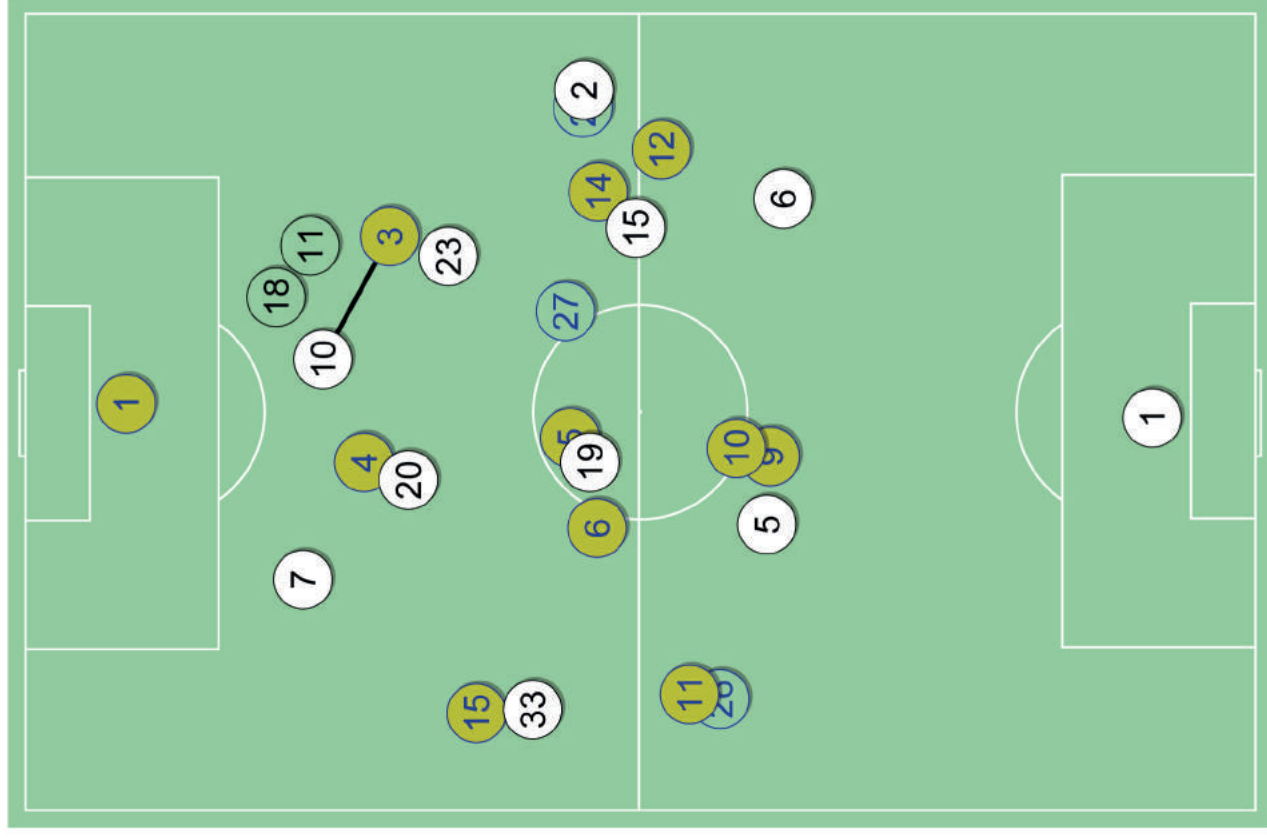


Duelli

	1	17	3	4	15	5	14	11	6	9	10	22	16	17
① Lloris	-	-	-	-	-	-	-	-	-	-	-	-	-	-
③ Davies	-	-	-	-	0-1	-	6-7	-	-	-	-	-	0-1	-
⑤ Vertonghen	-	-	-	1-0	-	2-0	2-0	2-0	2-0	2-0	0-1	-	-	0-1
⑥ Sanchez Mina	0-1	0-1	0-1	-	-	-	2-0	1-1	2-2	-	-	-	-	1-1
② Trippier	-	3-4	-	-	-	-	0-2	1-0	1-0	-	-	-	0-2	-
⑯ Dembele	-	-	-	-	1-0	1-0	5-0	1-2	4-1	0-1	4-3	-	-	-
⑮ Dier	-	0-2	-	-	-	3-3	-	1-0	1-0	-	2-0	-	-	-
⑦ Heung-Min Son	-	0-1	-	-	5-2	1-2	-	3-1	2-0	-	1-1	0-1	0-2	-
⑩ Dele Alli	-	-	1-1	2-2	0-4	3-2	-	1-1	0-2	-	-	-	-	-
②③ Eriksen	-	1-0	0-3	-	-	1-1	-	1-1	1-1	-	-	-	0-1	-
⑩ Kane	1-0	-	7-11	3-8	0-2	0-1	0-1	-	1-1	-	0-1	-	-	-
⑪ Lamela	-	0-1	0-1	-	1-0	-	-	-	-	-	-	2-0	-	-
⑱ Lorente	-	-	1-1	-	-	-	-	-	-	-	-	1-1	-	-

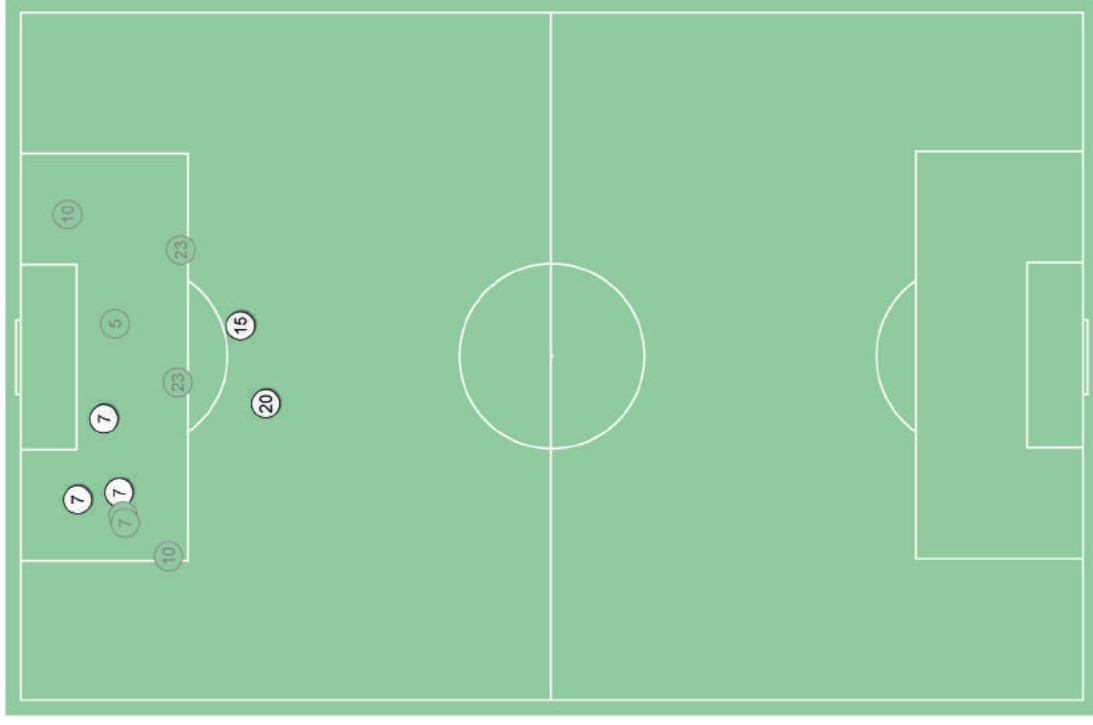
Falli

	1	17	3	4	15	5	14	11	6	9	10	22	16	17
① Lloris	-	-	-	-	-	-	-	-	-	-	-	-	-	-
③ Davies	-	-	-	-	-	-	0-1	2-0	-	-	-	-	-	-
⑤ Vertonghen	-	-	-	-	-	-	-	-	1-0	1-0	1-0	-	-	1-0
⑥ Sanchez Mina	-	-	-	-	-	-	-	-	-	-	2-0	-	-	-
② Trippier	0-1	-	-	-	-	1-0	-	-	-	-	-	1-0	-	-
⑱ Dembele	-	-	-	-	-	-	-	0-1	0-1	-	2-0	-	-	-
⑮ Dier	-	-	-	-	-	-	1-1	-	-	-	-	-	-	-
⑦ Heung-Min Son	-	-	-	-	0-1	-	-	-	-	-	1-0	-	1-0	-
⑩ Dele Alli	-	-	0-1	0-1	-	0-1	0-1	0-1	1-0	1-0	-	-	-	-
②③ Eriksen	-	-	-	-	0-1	-	-	-	-	-	-	-	-	-
⑩ Kane	-	-	1-0	0-1	-	-	-	-	-	-	-	-	-	-
⑪ Lamela	-	-	-	-	-	-	-	-	-	-	-	-	-	-
⑱ Lorente	-	-	-	-	-	-	-	-	-	-	-	-	-	-



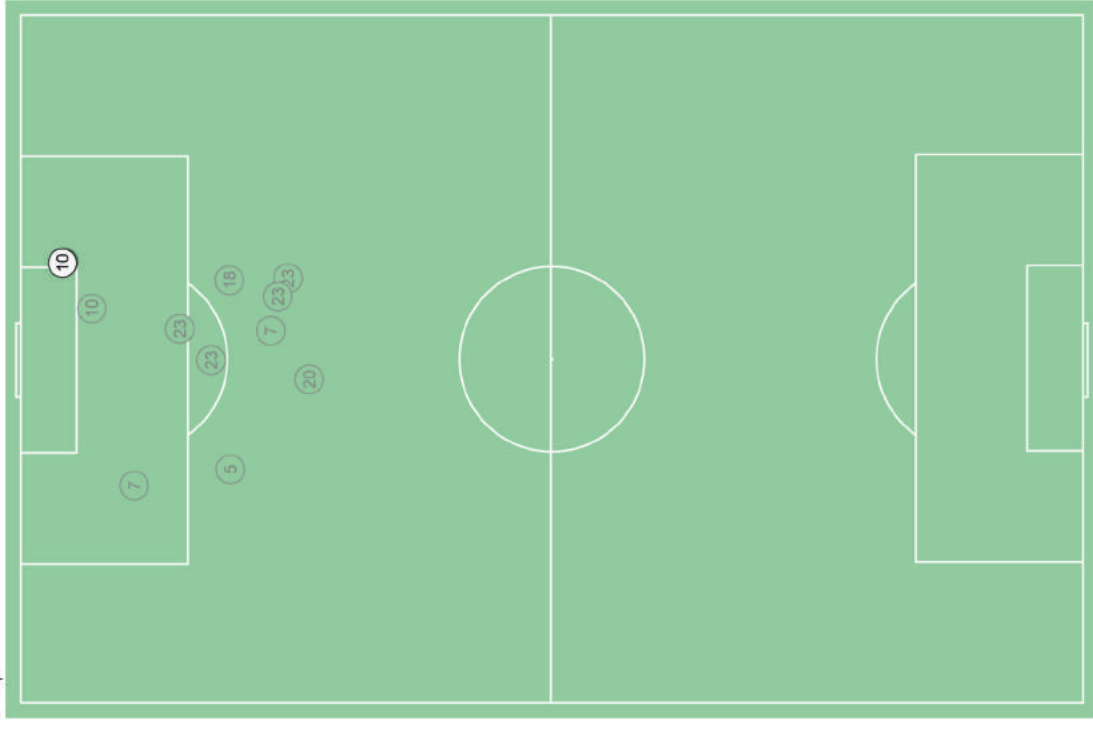
Tiri - Punti d'azione

1° tempo



Tottenham Hotspur ↑

2° tempo



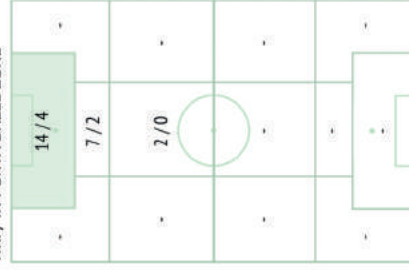
Tottenham Hotspur ↑



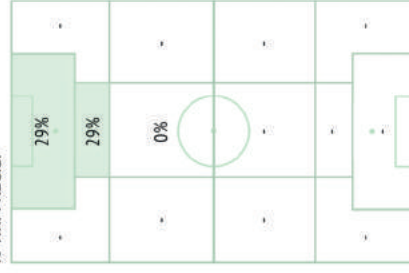
Tiri / in porta

	Nella partita	Media / stagione
1 Lloris	-	-
33 Davies	-	0.7 / 0.2 32%
5 Vertonghen	2 / 0 0%	0.5 / 0.1 22%
6 Sanchez Mina	-	0.4 / 0.1 17%
2 Trippier	-	0.3 / 0.1 26%
19 Dembele	-	0.3 / 0.1 27%
15 Dier	1 / 1 100%	0.7 / 0.2 28%
7 Heung-Min Son	7 / 3 43%	2.5 / 1 39%
20 Dele Alli	2 / 1 50%	2.1 / 0.6 29%
23 Eriksen	6 / 0 0%	2.6 / 1.2 45%
10 Kane	4 / 1 25%	4.7 / 2.1 45%
11 Lamela	-	1.1 / 0.4 33%
18 Llorente	1 / 0 0%	0.6 / 0.2 35%

TIRI / IN PORTA DALLE ZONE

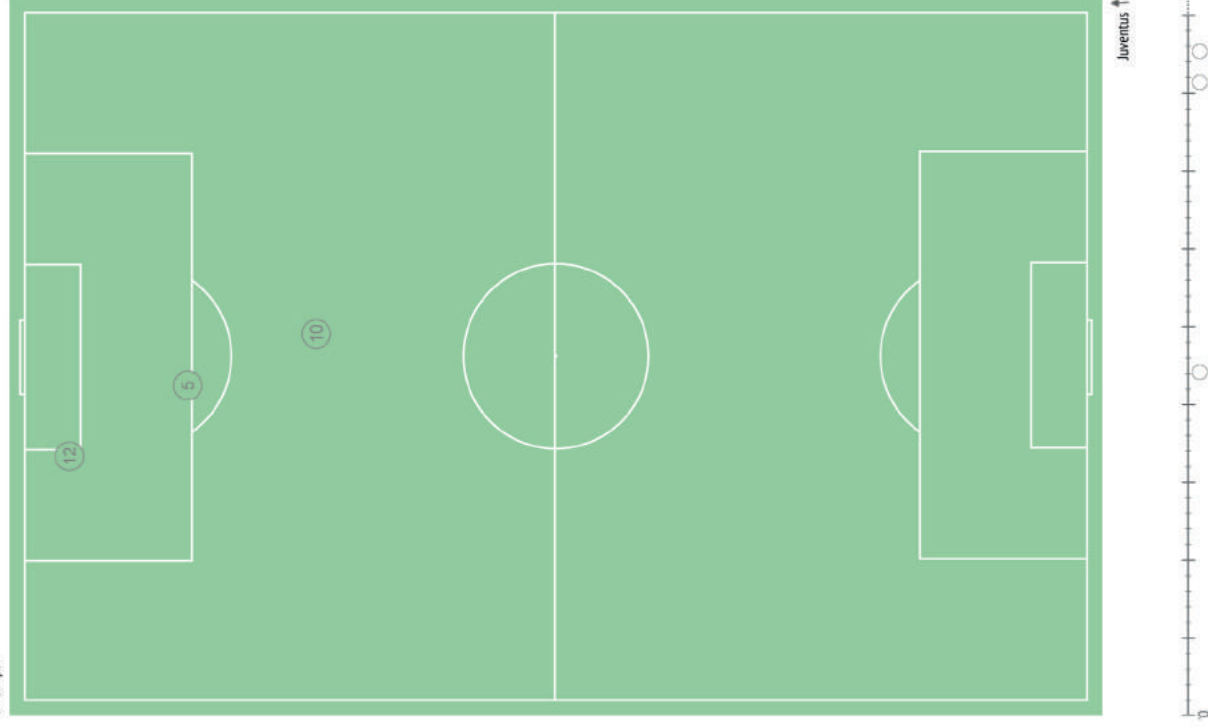


% TIRI PRECISI

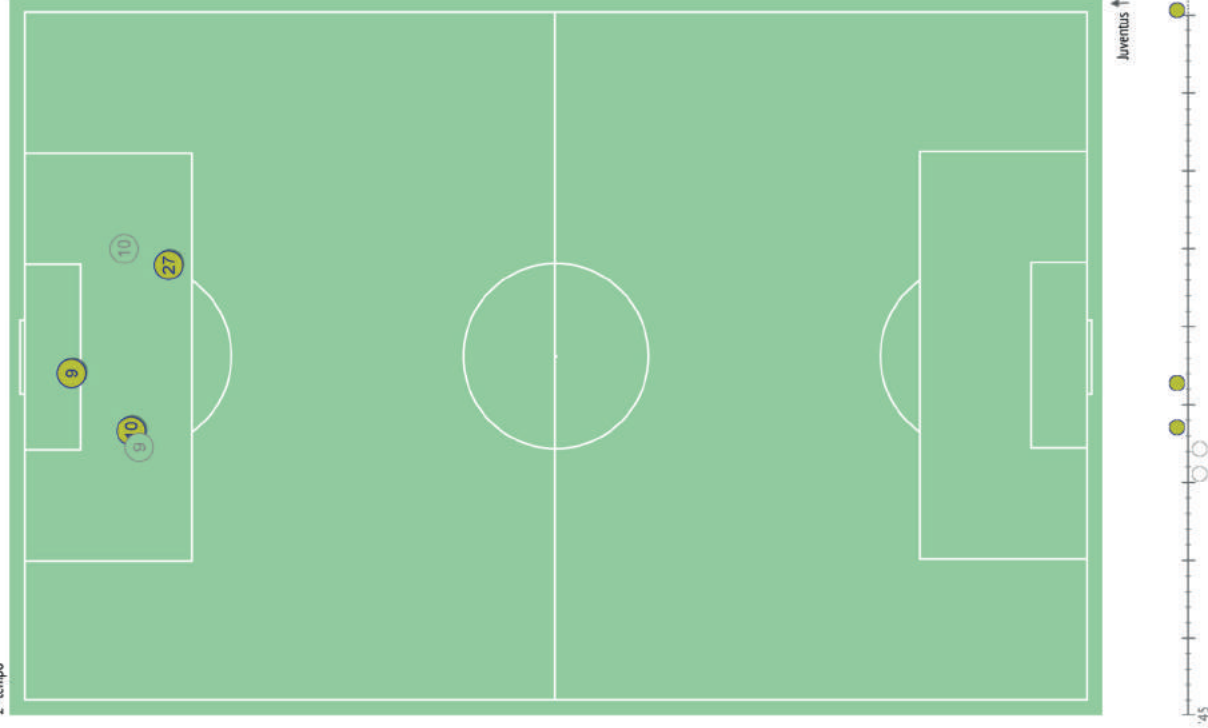


Tiri - Punti d'azione

1° tempo



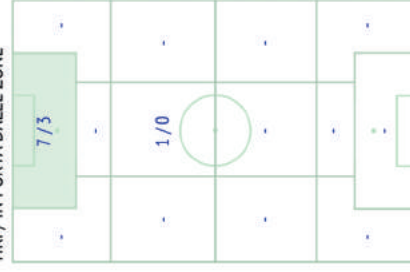
2° tempo



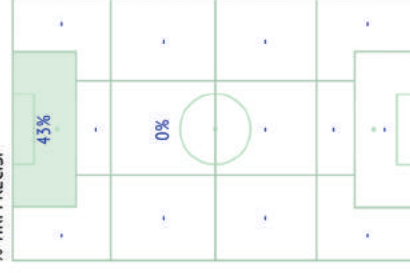
Tiri / in porta

	Nella partita	Media / stagione
1 Buffon	-	-
12 Alex Sandro	1/0 0%	0.5 / 0.1 23%
3 Chiellini	-	0.4 / 0.2 46%
4 Merdi Benatia	-	0.5 / 0.2 30%
15 Barzagli	-	0.1 / 0 60%
5 Pjanic	1/0 0%	1.4 / 0.5 38%
14 Matuidi	-	0.8 / 0.2 27%
11 Costa	-	1 / 0.4 43%
6 Khedira	-	0.8 / 0.5 58%
9 Higuain	2/1 50%	2.7 / 1.3 47%
10 Exequiel Dybala	3/1 33%	3.5 / 1.4 38%
22 Asamoah	-	0.3 / 0.1 20%
26 Lichtsteiner	-	0.2 / 0.1 33%
27 Sturaro	1/1 100%	0.5 / 0.3 66%

TIRI / IN PORTA DALLE ZONE



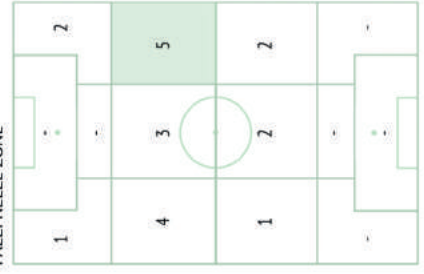
% TIRI PRECISI



Falli subiti

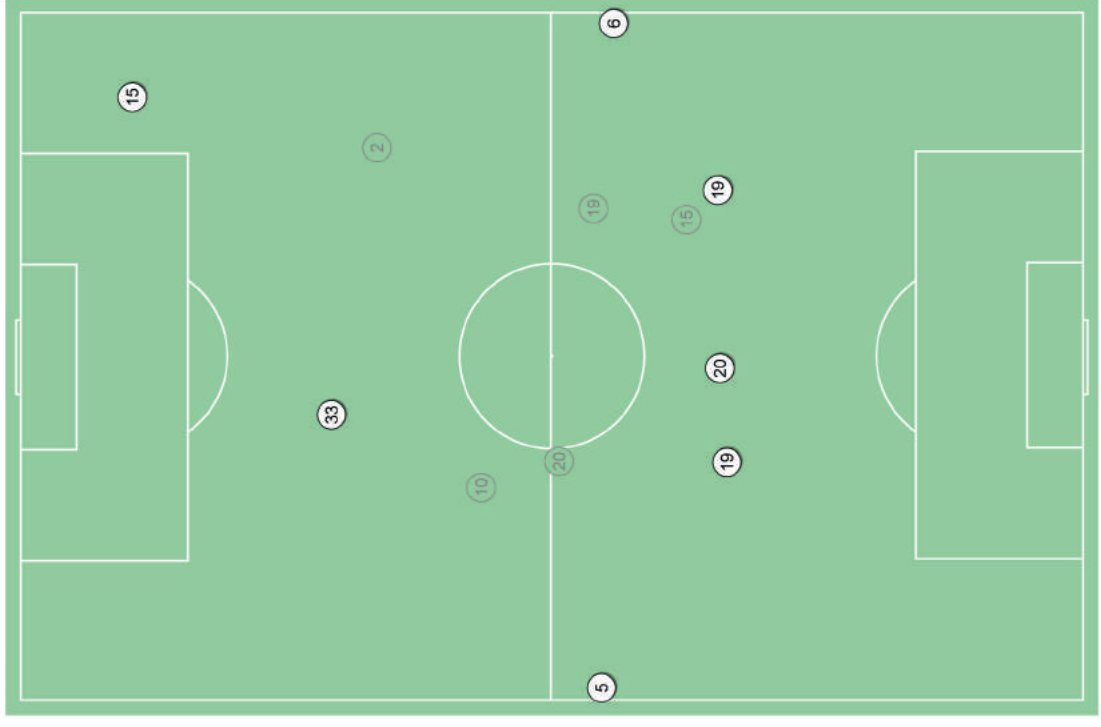
	Nella partita	Media / stagione
1 Lloris	-	0 / 0.1
33 Davies	3 / 1	0.8 / 0.9
5 Vertonghen	3 / 0	0.7 / 0.7
6 Sanchez Mina	2 / 0	0.9 / 0.6
2 Trippier	2 / 1	0.9 / 0.7
19 Dembele	4 / 1	1.8 / 0.9
15 Dier	1 / 1	0.7 / 0.2
7 Heung-Min Son	2 / 1	0.4 / 0.7
20 Dele Alli	2 / 4	1.1 / 1.2
23 Eriksen	0 / 1	0.5 / 0.6
10 Kane	1 / 1	1 / 1.2
11 Lamela	-	0.9 / 0.5
18 Liorente	-	0.7 / 0.3

FALLI NELLE ZONE



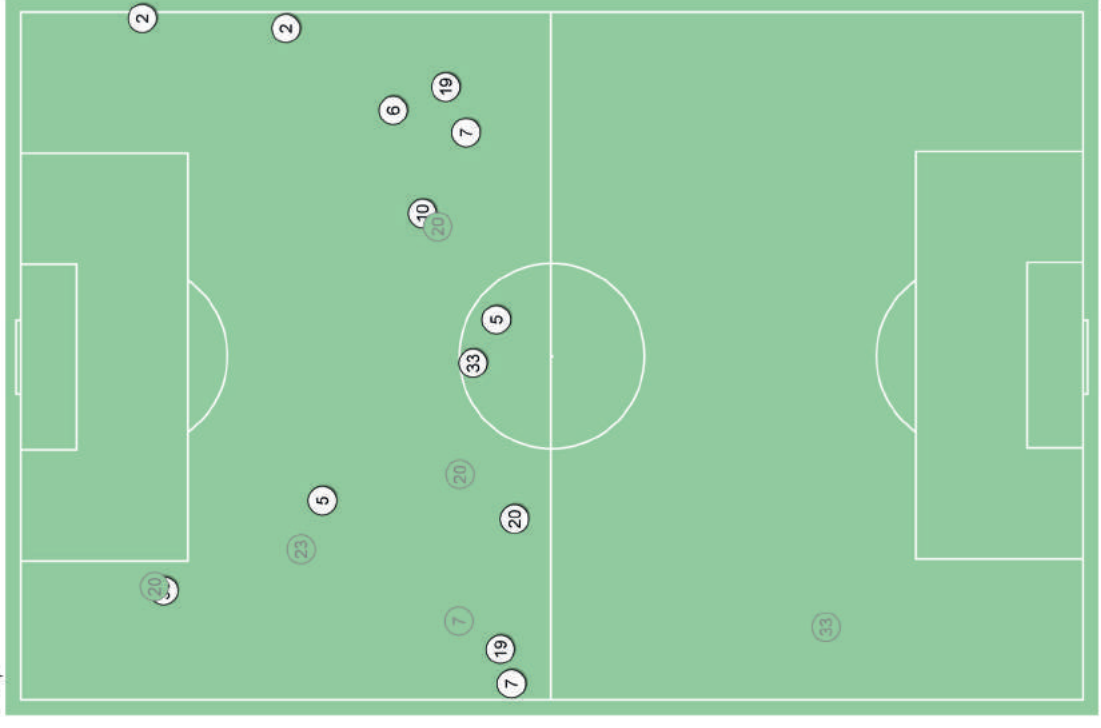
Falli - Punti d'azione

1° tempo



Tottenham Hotspur ↑

2° tempo



Tottenham Hotspur ↑



Falli subiti

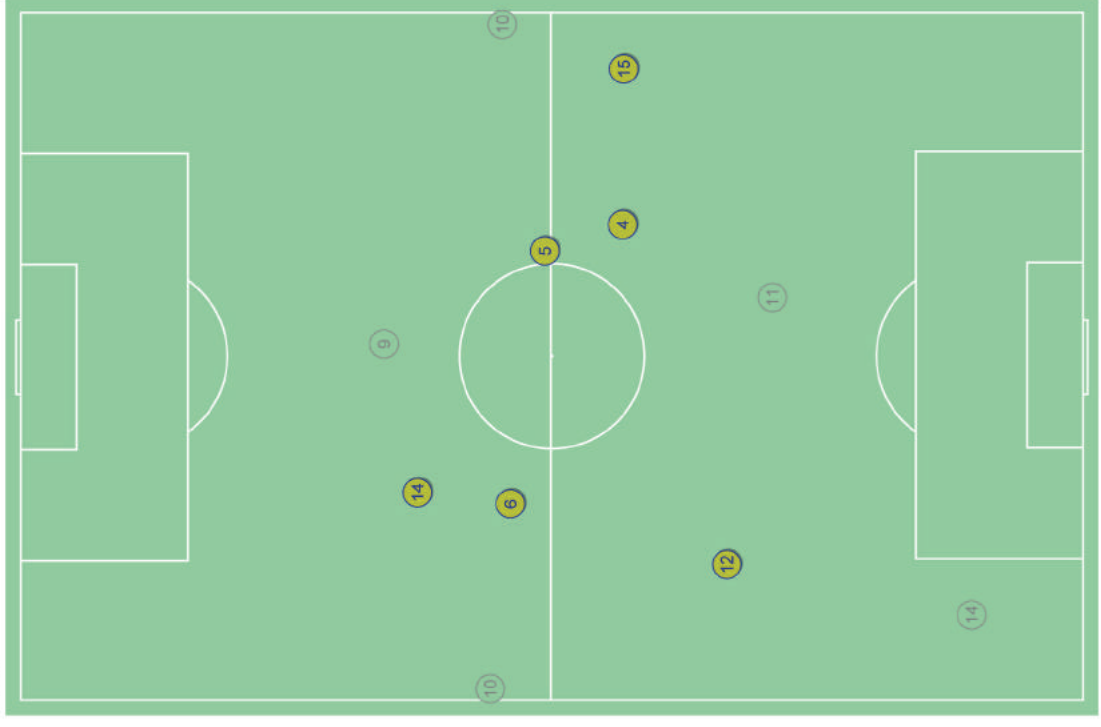
	Nella partita	Media / stagione
1 Buffon	-	0.1 / 0.1
12 Alex Sandro	1/0	1.9 / 1.2
3 Chiellini	1/1	1.1 / 1.1
4 Mehdi Benatia	2/0	1/0.6
15 Barzagli	2/0	0.5 / 0.5
5 Pjanic	2/1	1.3 / 0.8
14 Matuidi	2/1	1.3 / 0.8
11 Costa	1/2	0.8 / 0.7
6 Khedira	1/1	0.6 / 0.4
9 Higuain	0/2	0.6 / 1.2
10 Exequiel Dybala	0/6	0.5 / 2.4
22 Asamoah	0/1	0.4 / 1.3
26 Lichtsteiner	0/1	0.9 / 1.5
27 Sturaro	0/1	0.9 / 0.9

FALLI NELLE ZONE

-	:	1
2	1	-
2	-	5
-	:	1

Falli - Punti d'azione

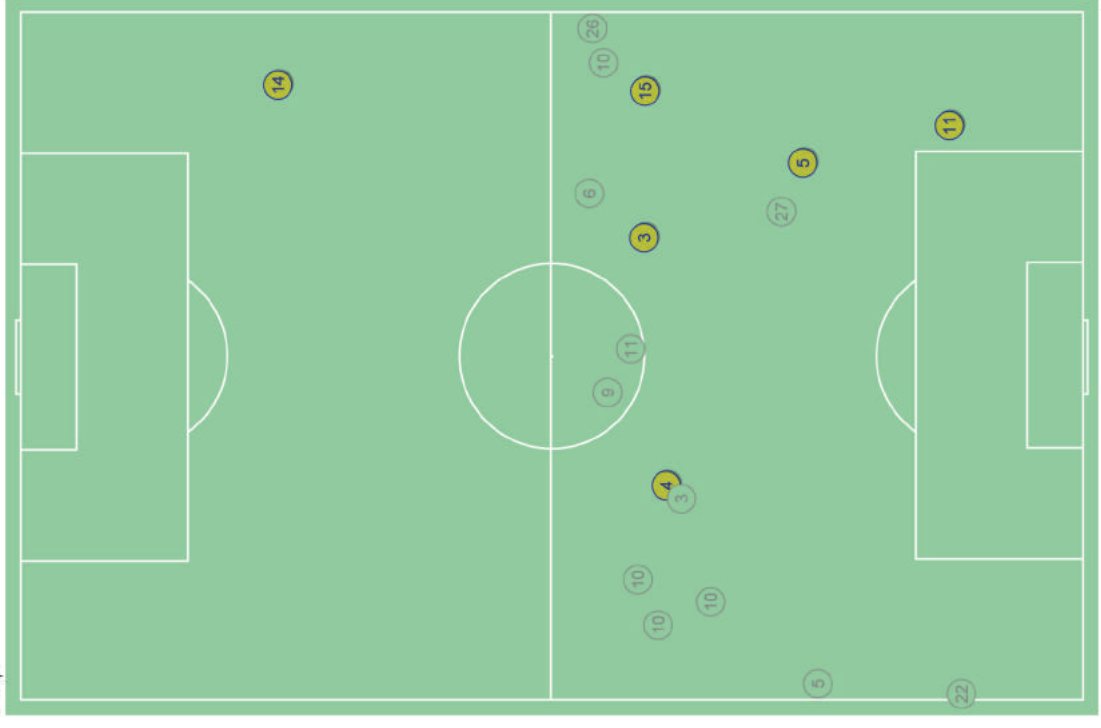
1° tempo



Juventus ↑



2° tempo



Juventus ↑



Recuperi / metà campo avversaria

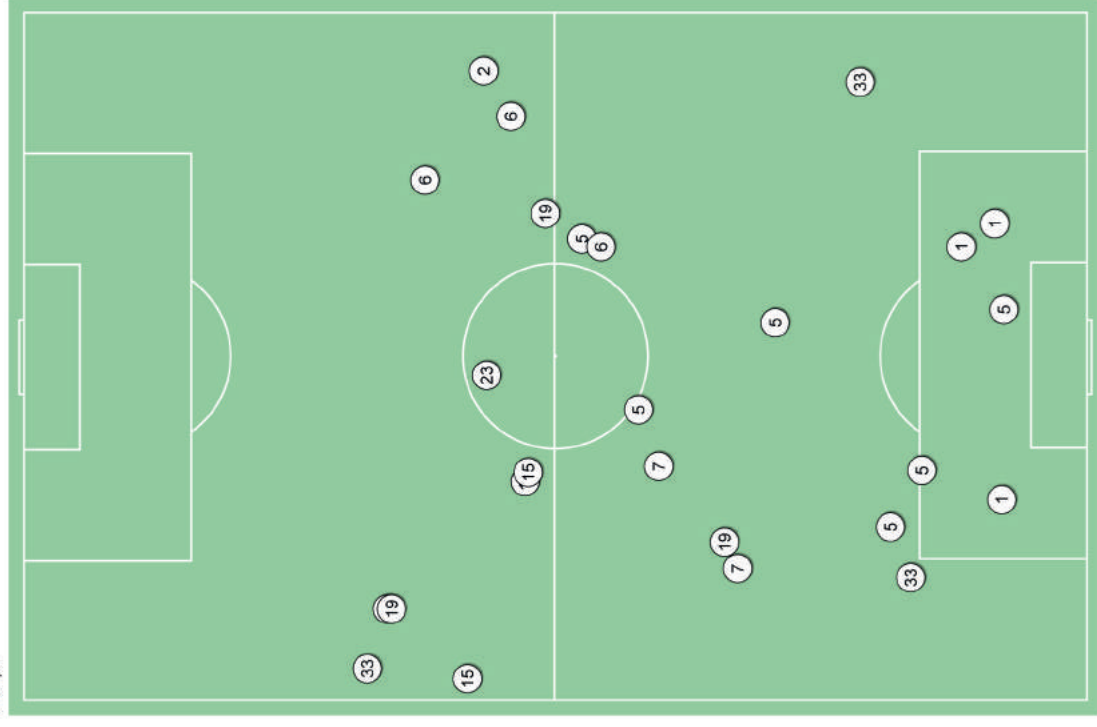
	Nella partita	Media / stagione
1 Lloris	6/0	5/0
33 Davies	6/3	5/1.2
5 Vertonghen	14/3	9/1.3
6 Sanchez Mina	8/3	8/0.7
2 Trippier	6/1	7/1.5
19 Dembele	8/4	3.4/1.2
15 Dier	3/2	6/1.4
7 Heung-Min Son	3/0	1.2/0.4
20 Dele Alli	2/1	1.9/0.9
23 Eriksen	1/1	2.3/1.1
10 Kane	1/1	0.8/0.4
11 Lamela	-	1/0.5
18 Llorente	-	0.3/0.1

RECUPERO PALLA NELLE ZONE

11	4	4
7	8	6
3	1	7

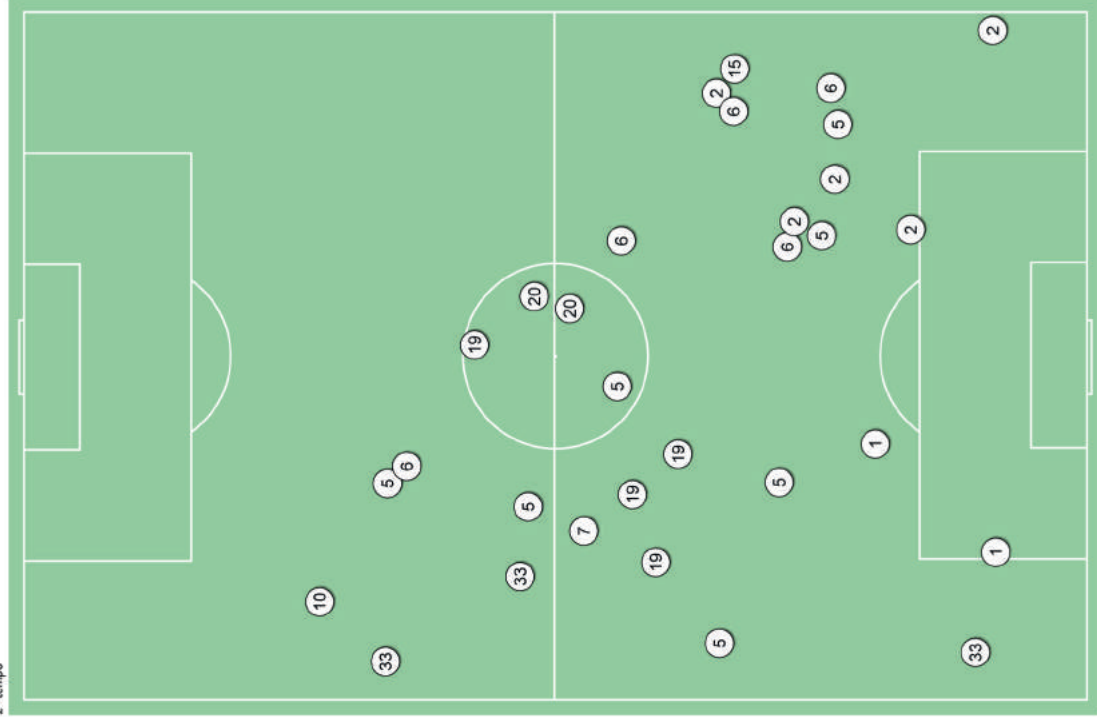
Palloni recuperati - Punti d'azione

1° tempo



Tottenham Hotspur ↑

2° tempo



Tottenham Hotspur ↑



Recuperi / metà campo avversaria

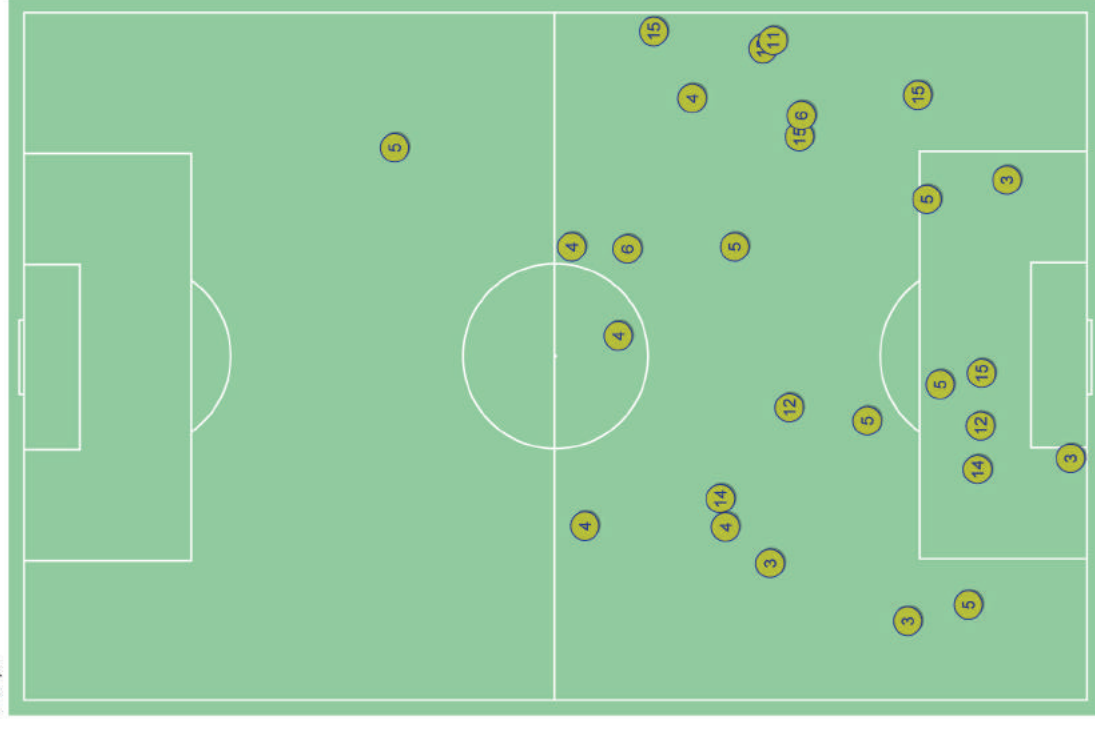
	Media partita	Media / stagione
1 Buffon	3/0	4/0
12 Alex Sandro	3/0	4.3/0.8
3 Chiellini	12/0	9/1.3
4 Mehdi Benatia	11/1	9/1.2
15 Barzagli	12/1	5/0.8
5 Planic	6/1	4.7/1.4
14 Matuidi	2/0	2.7/0.8
11 Costa	3/0	1.4/0.4
6 Khedira	4/0	2.4/0.8
9 Higuain	-	1/0.5
10 Exequiel Dybala	-	1.2/0.6
22 Asamoah	1/0	4.1/1
26 Lichtsteiner	2/0	3.5/0.7
27 Sturaro	1/0	2.1/0.6

RECUPERO PALLA NELLE ZONE

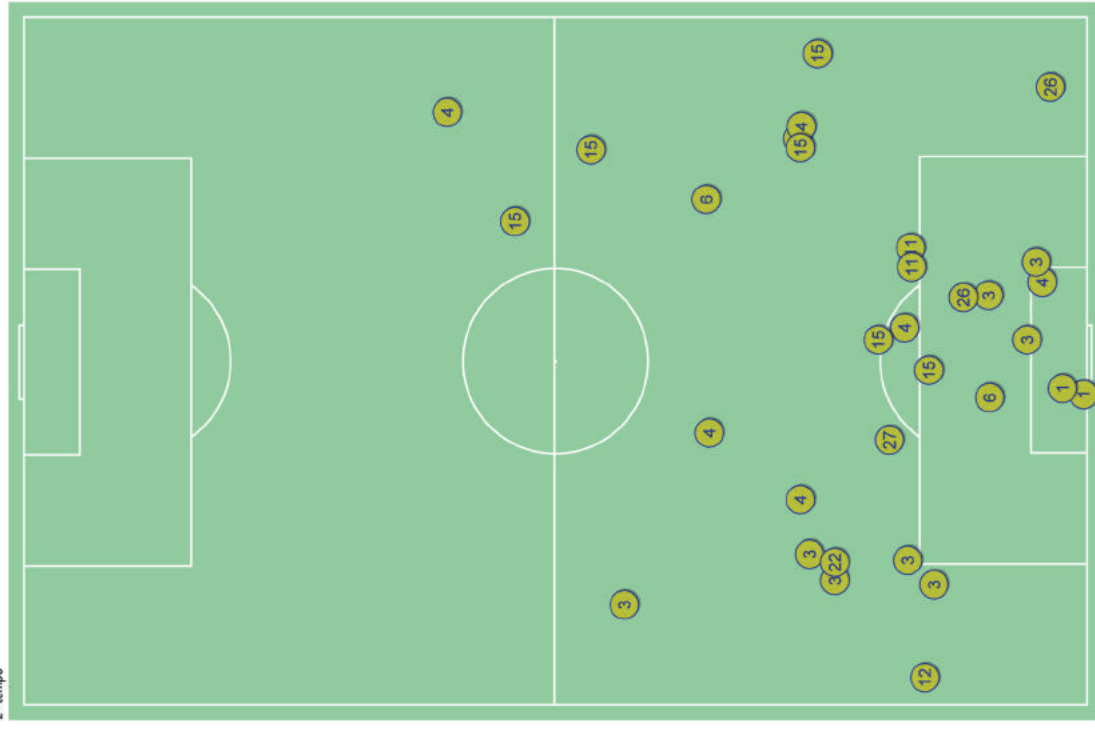
-	-	-	-
-	3	-	-
7	6	12	-
7	6	17	2

Palloni recuperati - Punti d'azione

1° tempo



2° tempo



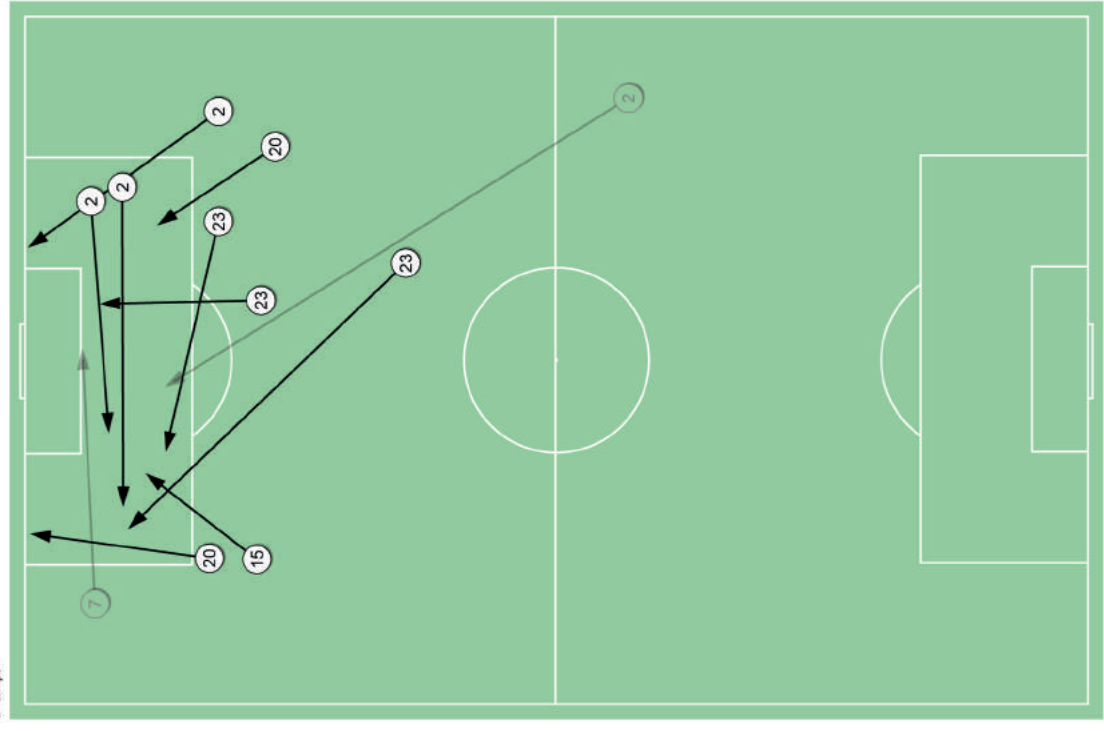
Juventus ↑

Juventus ↑



Passaggi chiave - Punti d'azione

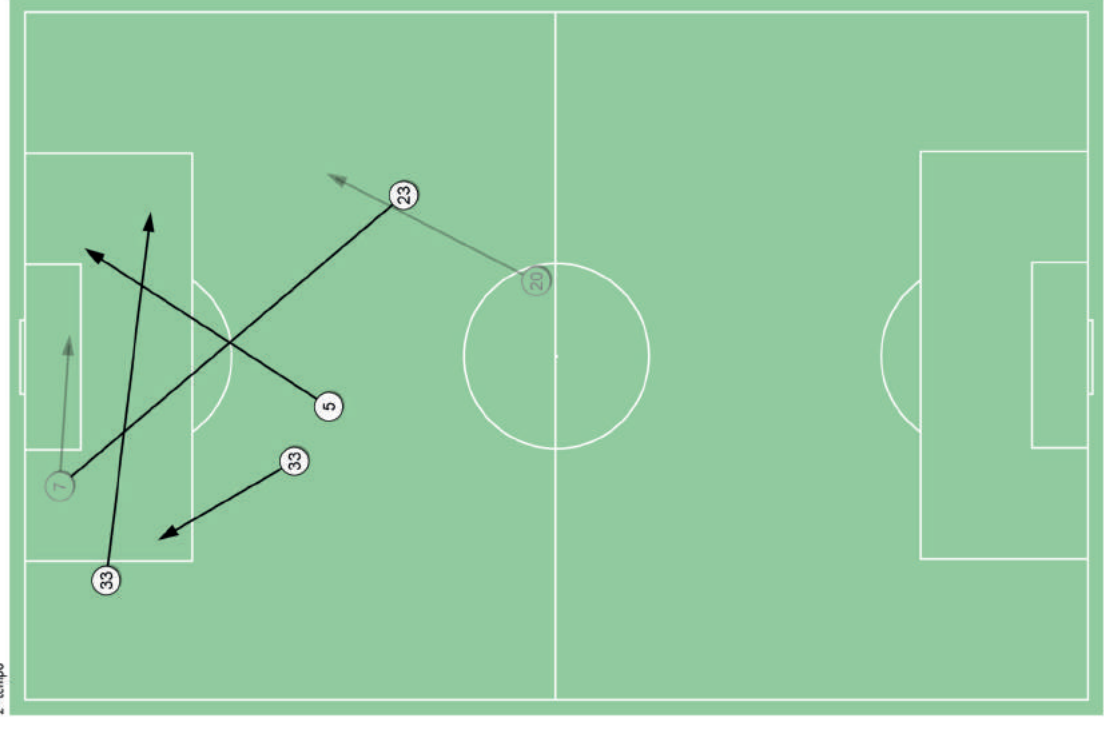
1° tempo



Tottenham Hotspur ↑



2° tempo



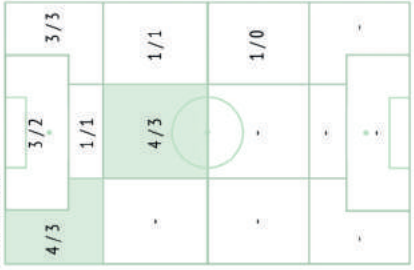
Tottenham Hotspur ↑



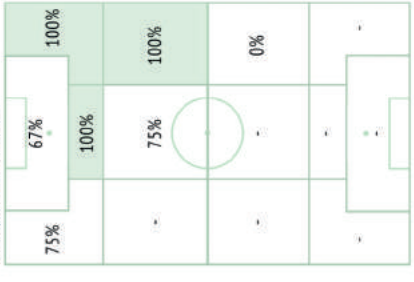
Passaggi chiave / riusciti

	Nella partita	Media / stagione
1 Lloris	-	-
33 Davies	2/2 100%	2/1 50%
5 Vertonghen	1/1 100%	1/0 0%
6 Sanchez Mina	-	-
2 Trippier	4/3 75%	3/2 67%
19 Dembele	-	-
15 Dier	1/1 100%	1/0 0%
7 Heung-Min Son	2/0 0%	2/1 50%
20 Dele Alli	3/2 67%	3/2 67%
23 Eriksen	4/4 100%	4/2 50%
10 Kane	-	2/1 50%
11 Lamela	-	2/1 50%
18 Liorente	-	1/1 100%

PASSAGGI CHIAVE / RIUSCITI NELLE ZONE

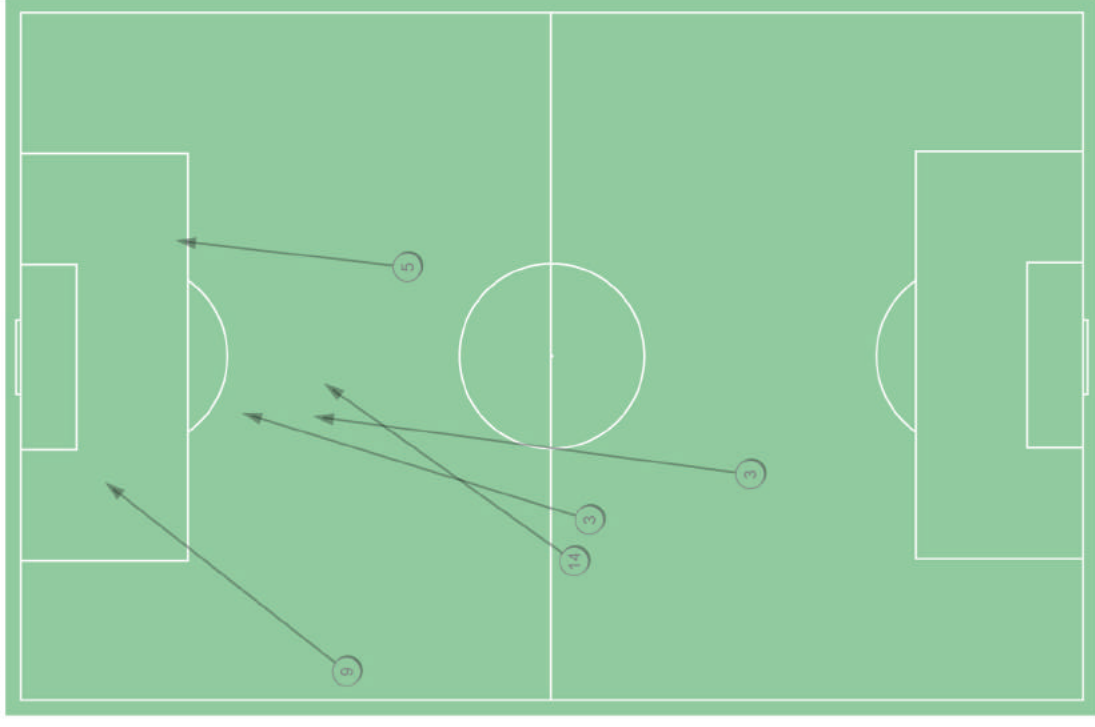


% PASSAGGI CHIAVE



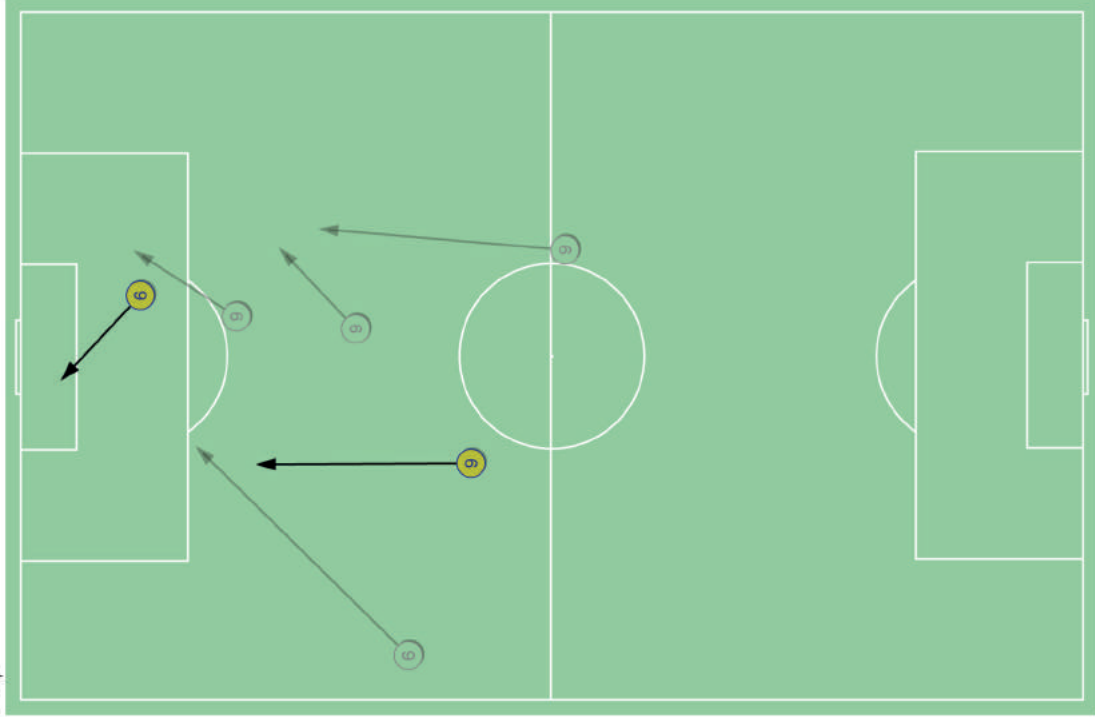
Passaggi chiave - Punti d'azione

1° tempo



Juventus ↑

2° tempo

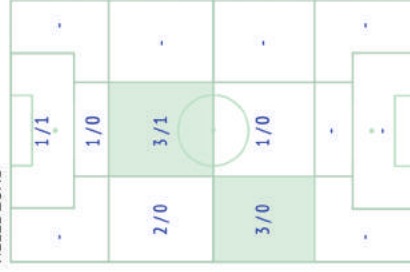


Juventus ↑

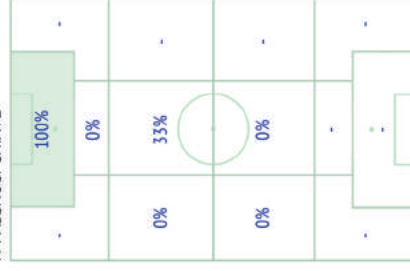
Passaggi chiave / riusciti

	Nella partita	Media / stagione
1 Buffon	-	-
12 Alex Sandro	-	2 / 1 50%
3 Chiellini	2 / 0 0%	1 / 0 0%
4 Mehdi Benatia	-	-
15 Barzagli	-	-
5 Pjanic	1 / 0 0%	2 / 1 50%
14 Matuidi	1 / 0 0%	1 / 1 100%
11 Costa	-	2 / 1 50%
6 Khedira	2 / 1 50%	1 / 1 100%
9 Higuain	5 / 1 20%	2 / 1 50%
10 Exequiel Dybala	-	2 / 1 50%
22 Asamoah	-	1 / 0 0%
26 Lichtsteiner	-	1 / 0 0%
27 Sturaro	-	1 / 0 0%

PASSAGGI CHIAVE / RIUSCITI NELLE ZONE



% PASSAGGI CHIAVE



0

Juventus ↑

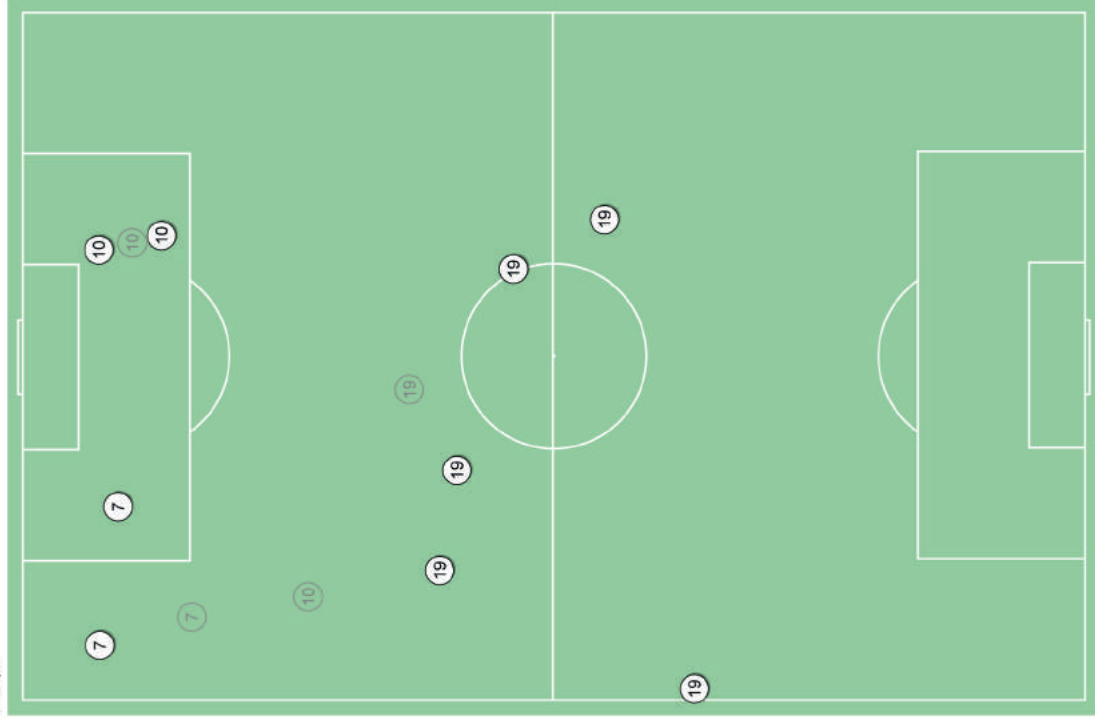
Juventus ↑

45

- Dribbling riusciti
- Dribbling non riusciti

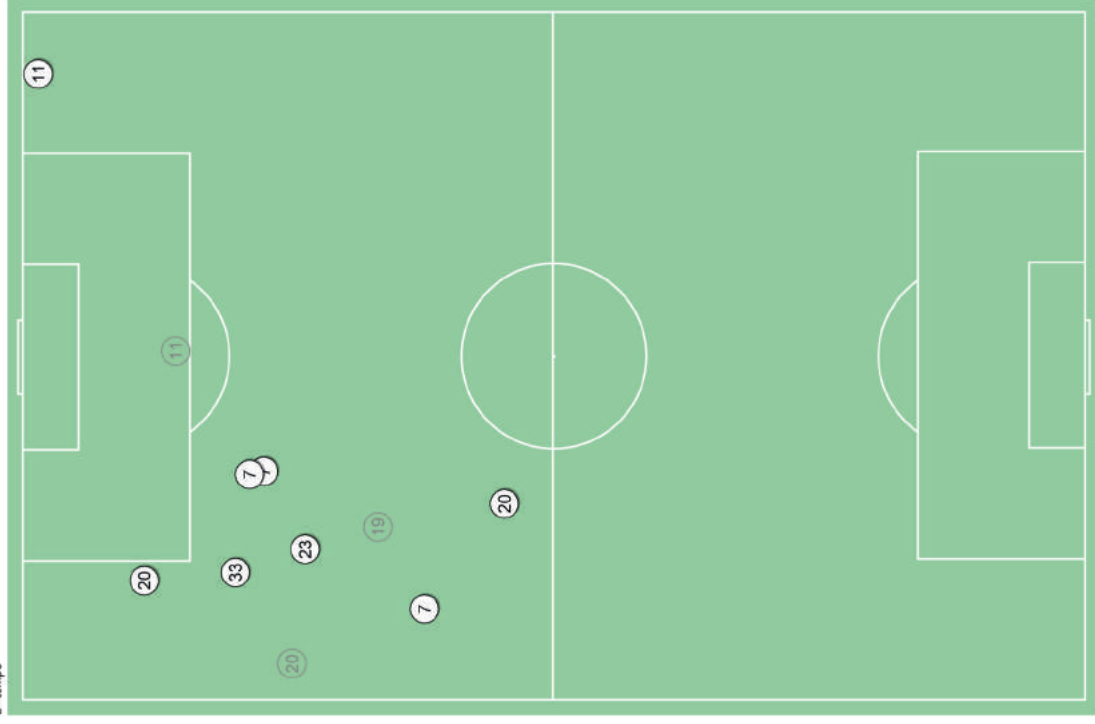
Dribbling - Punti d'azione

1° tempo



Tottenham Hotspur ↑

2° tempo



Tottenham Hotspur ↑

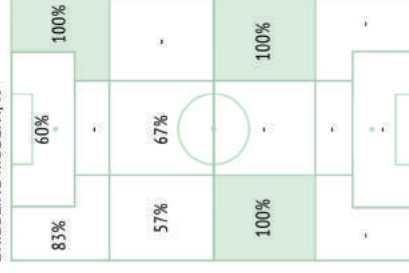
Dribbling / riusciti

	Nella partita	Media / stagione
1 Lloris	-	-
33 Davies	1 / 1 100%	0.9 / 0.6 64%
5 Vertonghen	-	1.3 / 1 75%
6 Sanchez Mina	-	0.6 / 0.5 89%
2 Trippier	-	1.2 / 0.8 65%
19 Dembele	7 / 5 71%	3.4 / 2.5 74%
15 Dier	-	0.7 / 0.5 69%
7 Heung-Min Son	6 / 5 83%	4.5 / 2.3 51%
20 Dele Alli	3 / 2 67%	6 / 2.3 38%
23 Eriksen	1 / 1 100%	2.7 / 1.2 43%
10 Kane	4 / 2 50%	4.5 / 2.3 50%
11 Lamela	2 / 1 50%	1.6 / 0.6 36%
18 Liorente	-	0.8 / 0.2 18%

DRIBBLING / RIUSCITI NELLE ZONE

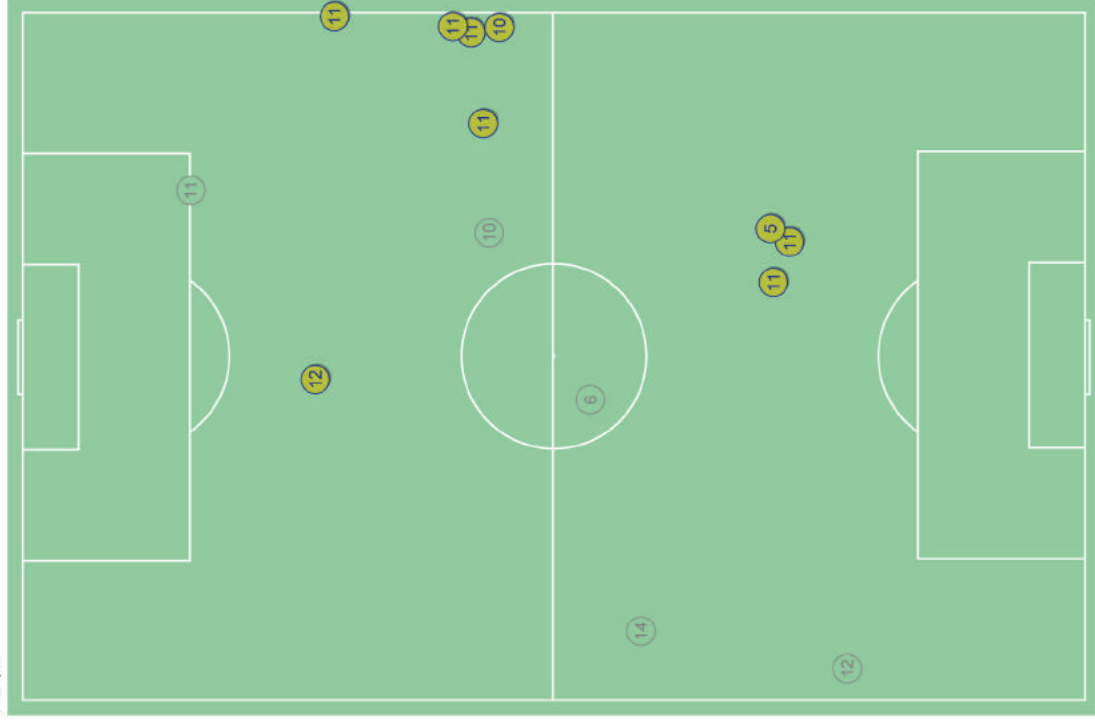


DRIBBLING RIUSCITI, %

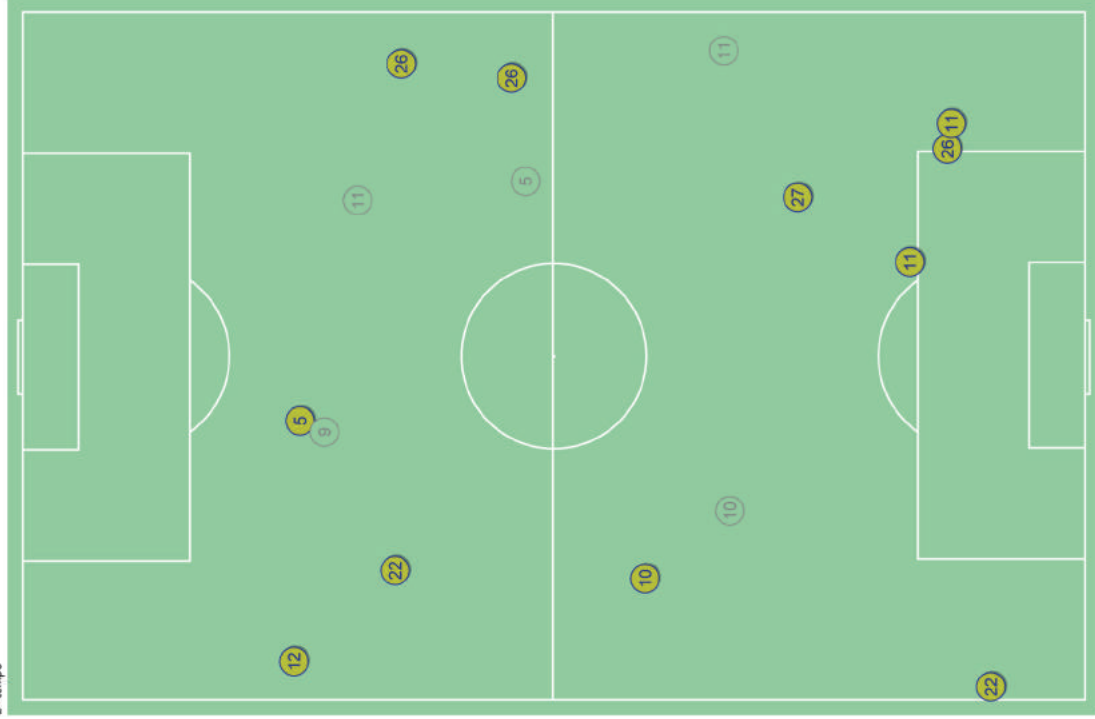


Dribbling - Punti d'azione

1° tempo



2° tempo



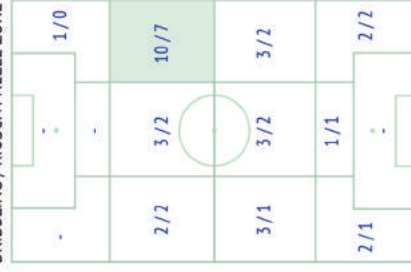
Juventus ↑

Juventus ↑

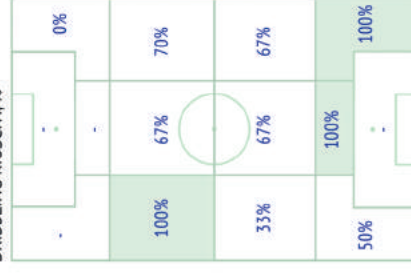
Dribbling / riusciti

	Nella partita		Media / stagione	
1 Buffon	-	-	-	100%
12 Alex Sandro	3 / 2	67%	3.5 / 2	59%
3 Chielini	-	-	0.9 / 0.8	88%
4 Mehdi Benatia	-	-	0.3 / 0.2	79%
15 Barzagli	-	-	0.3 / 0.2	50%
5 Pjanic	3 / 2	67%	1.7 / 1.1	66%
14 Matuidi	1 / 0	0%	1.7 / 0.9	49%
11 Costa	11 / 8	73%	6 / 4.1	70%
6 Khedira	1 / 0	0%	0.9 / 0.5	56%
9 Higuain	1 / 0	0%	4 / 1.7	44%
10 Exequiel Dybala	4 / 2	50%	5 / 3.3	60%
22 Asamoah	2 / 2	100%	2.7 / 1.6	58%
26 Lichtsteiner	3 / 3	100%	1.8 / 1.2	64%
27 Sturaro	1 / 1	100%	0.8 / 0.4	50%

DRIBBLING / RIUSCITI NELLE ZONE

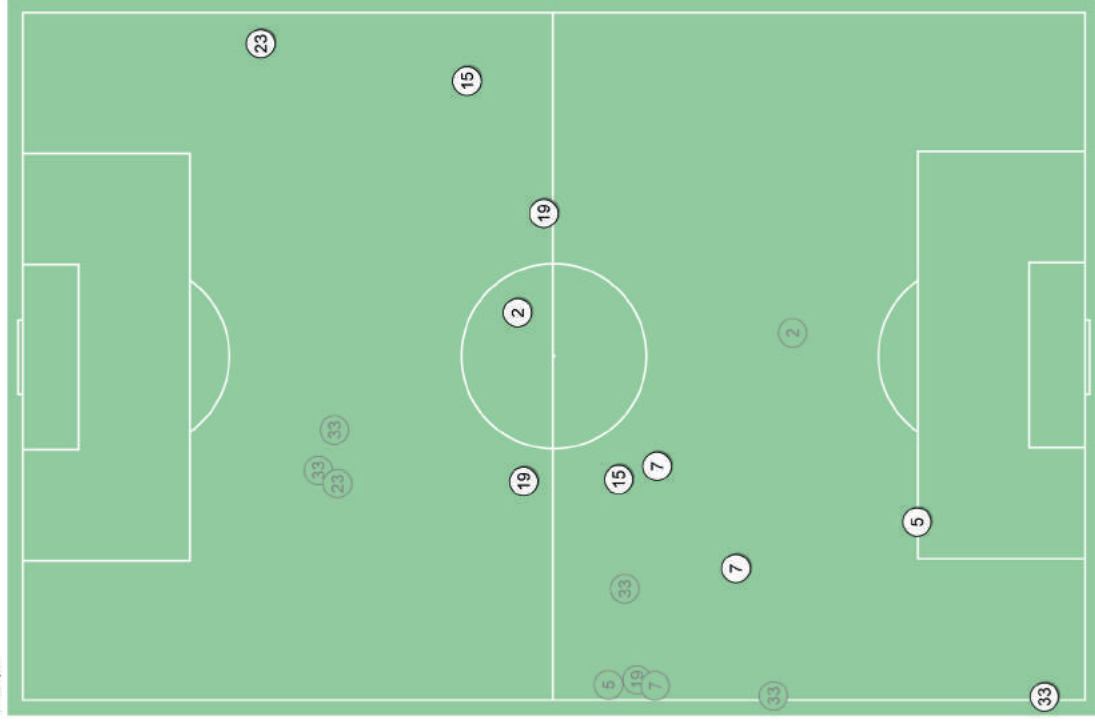


DRIBBLING RIUSCITI, %



Palloni rubati - Punti d'azione

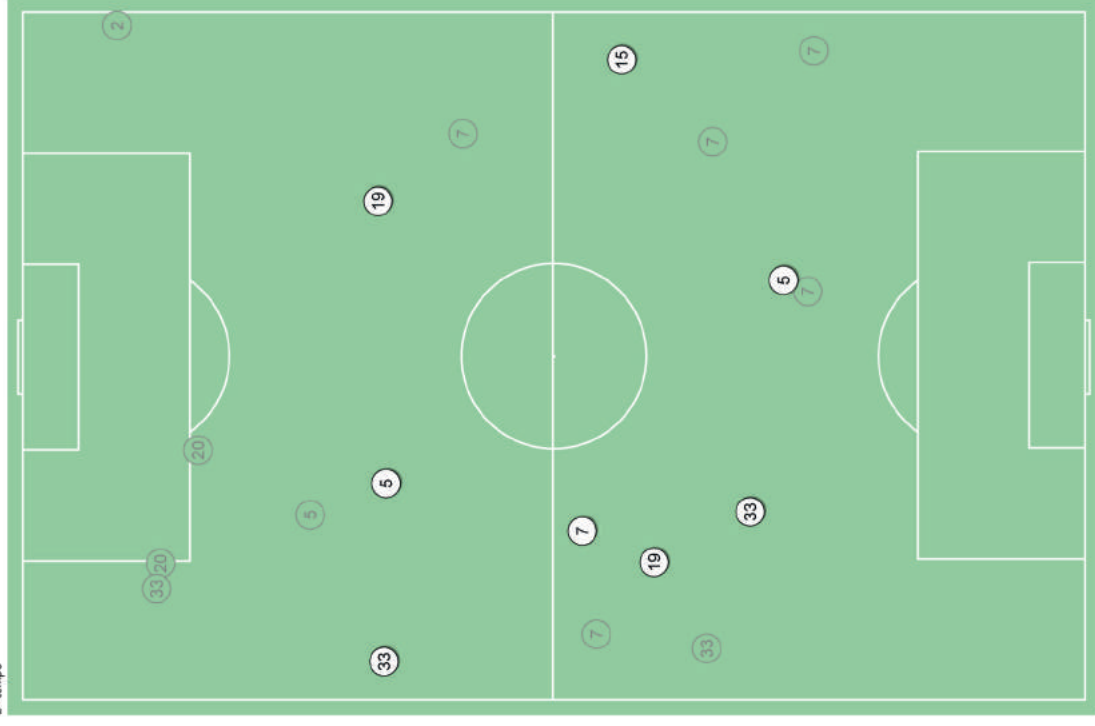
1° tempo



Tottenham Hotspur ↑



2° tempo



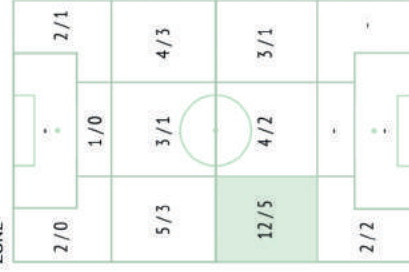
Tottenham Hotspur ↑



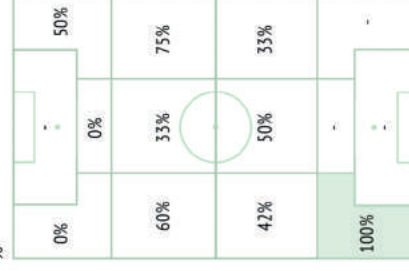
Contrasti / riusciti

	Nella partita	Media / stagione
1 Lloris	-	-
33 Davies	9 / 3 33%	3 / 2 67%
5 Vertonghen	5 / 3 60%	3 / 2 67%
6 Sanchez Mina	-	3 / 2 67%
2 Trippier	3 / 1 33%	3 / 2 67%
19 Dembele	5 / 4 80%	3 / 2 67%
15 Dier	3 / 3 100%	3 / 2 67%
7 Heung-Min Son	9 / 3 33%	2 / 1 50%
20 Dele Alli	2 / 0 0%	3 / 1 33%
23 Eriksen	2 / 1 50%	2 / 1 50%
10 Kane	-	1 / 0 0%
11 Lamela	-	1 / 1 100%
18 Llorente	-	1 / 0 0%

PALLONI RUBATI / RIUSCITE NELLE ZONE

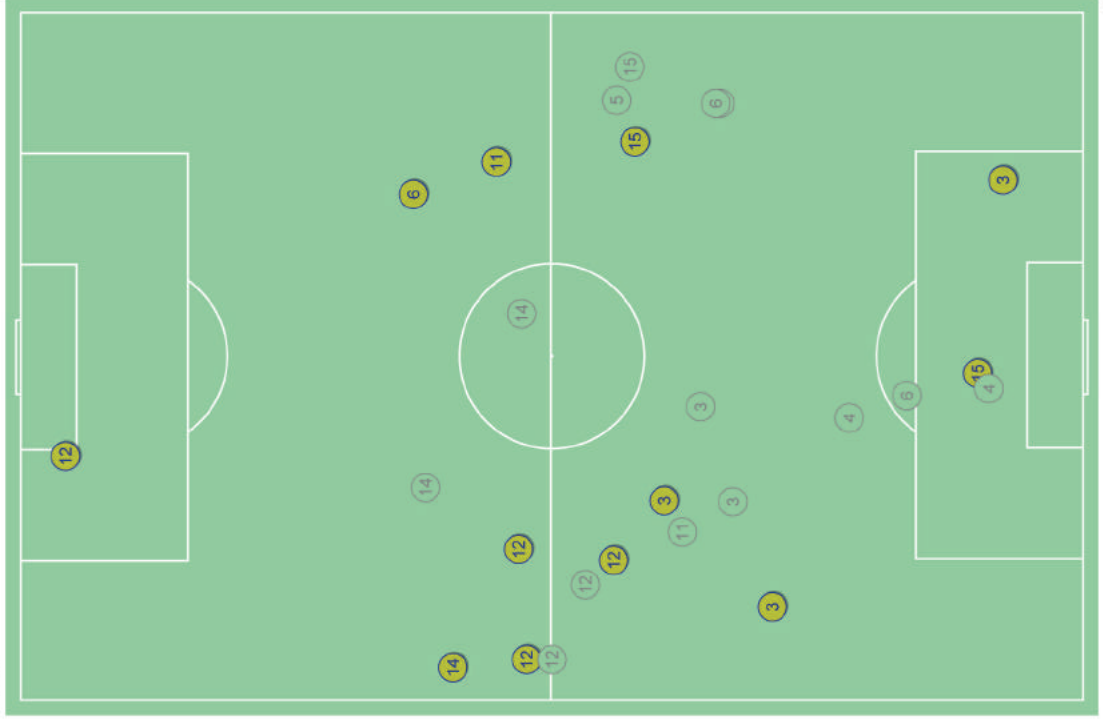


PALLONI RUBATI CON SUCCESSO, %

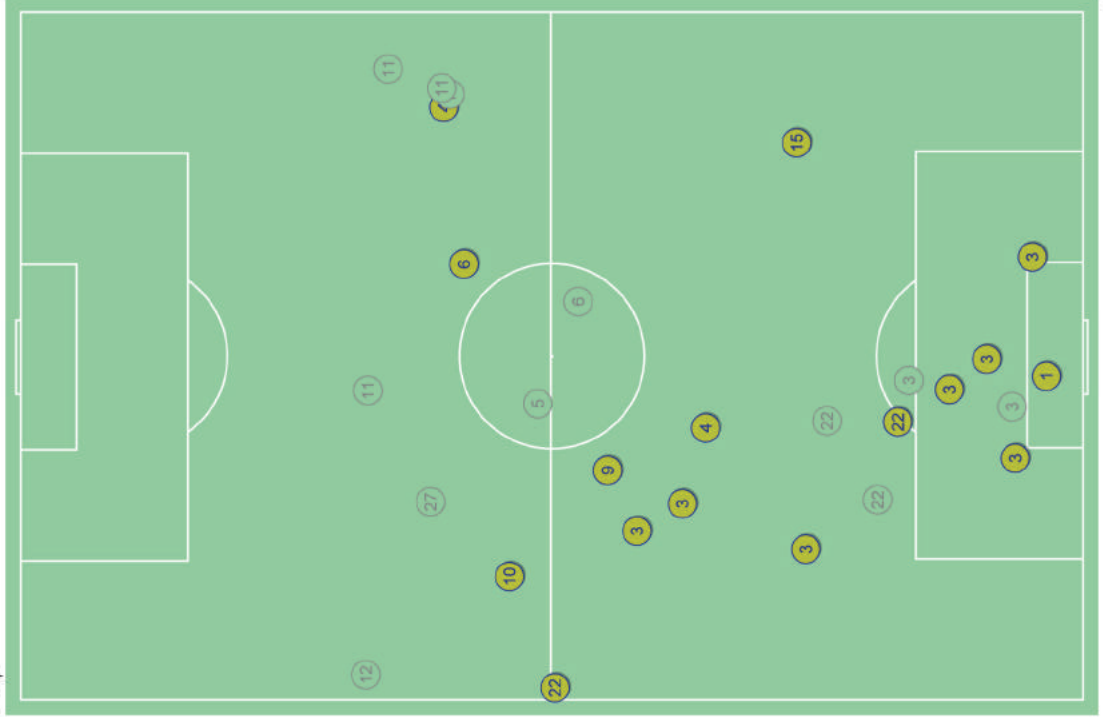


Contrasti aerei - Punti d'azione

1° tempo



2° tempo



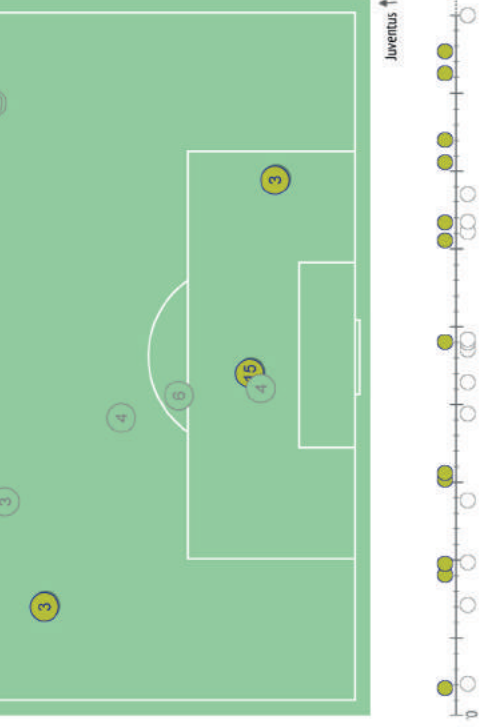
Duelli aerei / vinti

	Nella partita		Media / stagione	
1 Buffon	1 / 1	100%	0.3 / 0.3	89%
12 Alex Sandro	7 / 4	57%	3.4 / 2.1	62%
3 Chiellini	14 / 10	71%	7 / 4.8	74%
4 Mehdi Benatia	4 / 2	50%	4.5 / 3.1	70%
15 Barzagli	5 / 3	60%	3.3 / 2.1	64%
5 Pjanic	2 / 0	0%	1.5 / 0.7	45%
14 Matuidi	3 / 1	33%	2.5 / 1.5	51%
11 Costa	5 / 1	20%	1.6 / 0.2	15%
6 Khedira	6 / 2	33%	1.2 / 0.7	62%
9 Higuain	1 / 1	100%	1.8 / 0.3	18%
10 Exequiel Dybala	1 / 1	100%	1.1 / 0.3	30%
22 Asamoah	4 / 2	50%	1.8 / 1.2	64%
26 Lichtsteiner	-	-	2.8 / 1.7	60%
27 Sturaro	1 / 0	0%	2.7 / 1.3	47%

DUELLI AEREI / VINTI NELLE ZONE



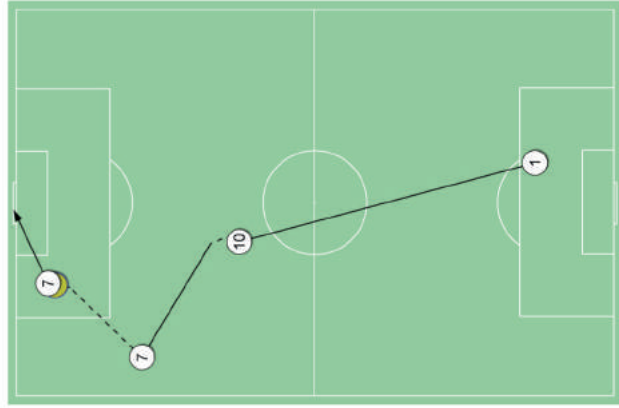
DUELLI AEREI VINTI, %



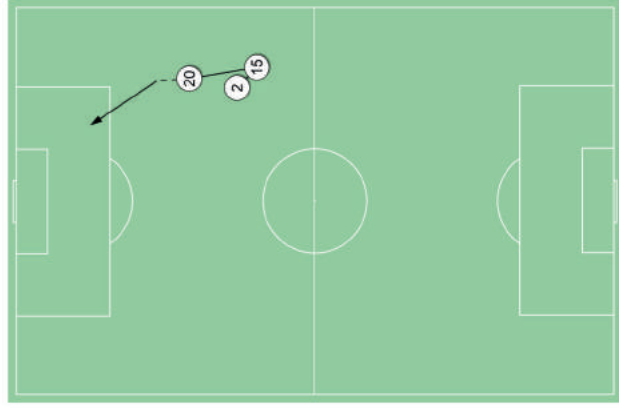
45



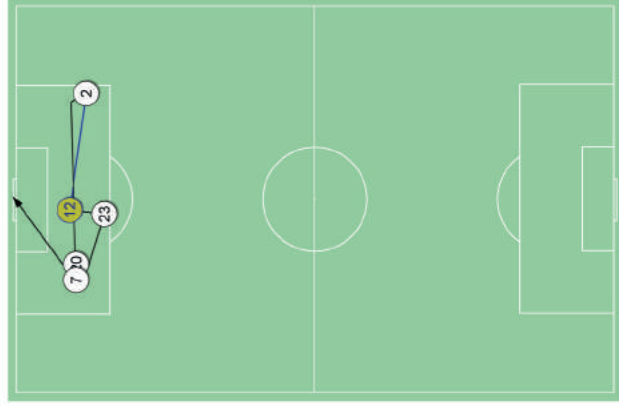
03:03 Tiro in porta



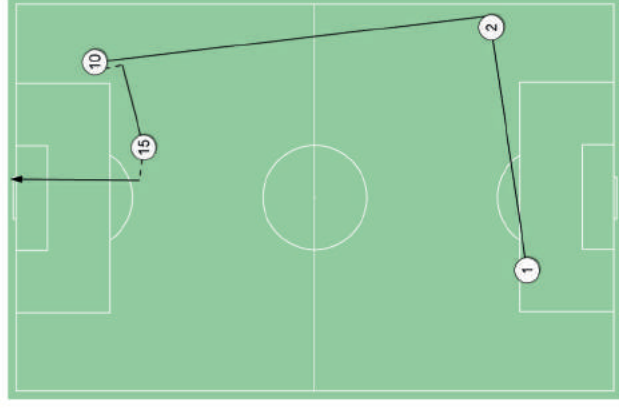
14:34 Passaggio incisivo



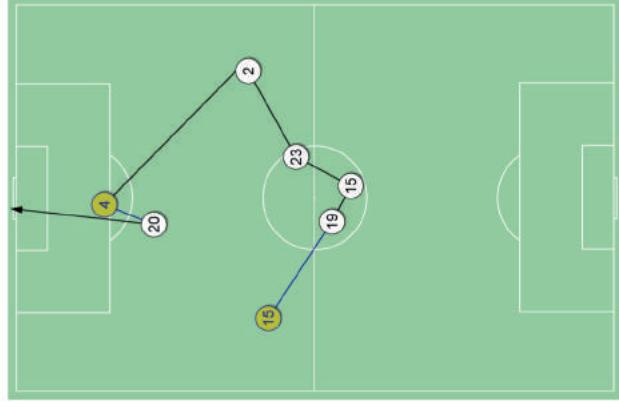
19:17 Tiro in porta



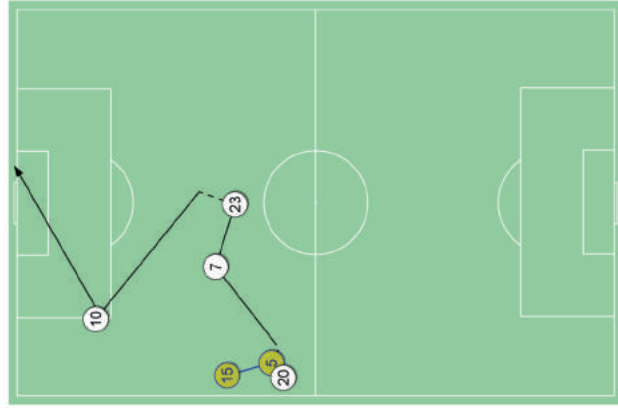
21:01 Tiro in porta



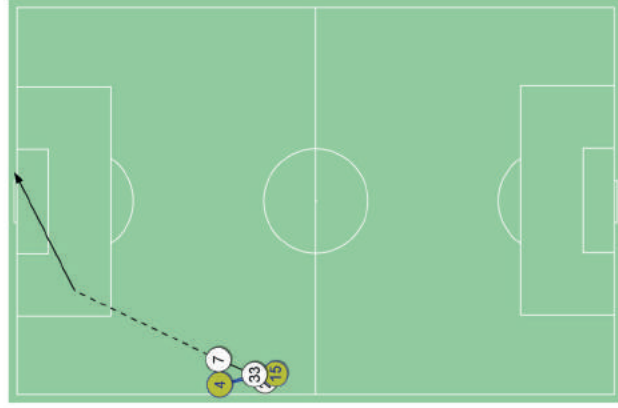
31:52 Tiro in porta



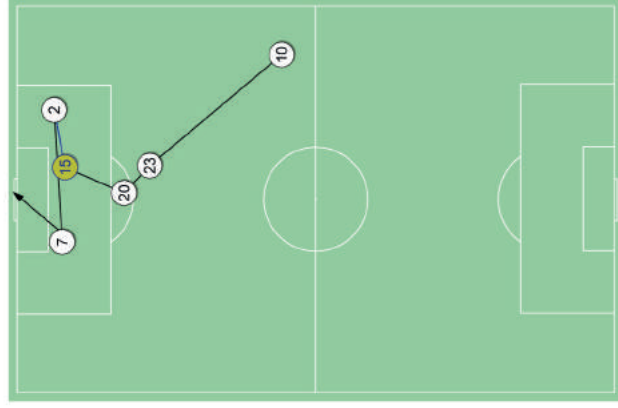
33:44 Tiro fuori



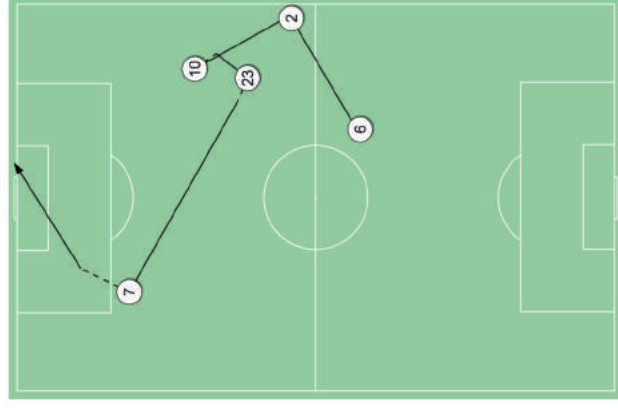
37:58 Tiro fuori



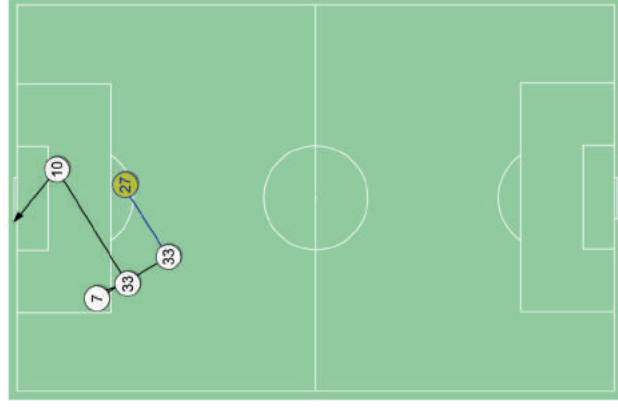
38:48 Gol



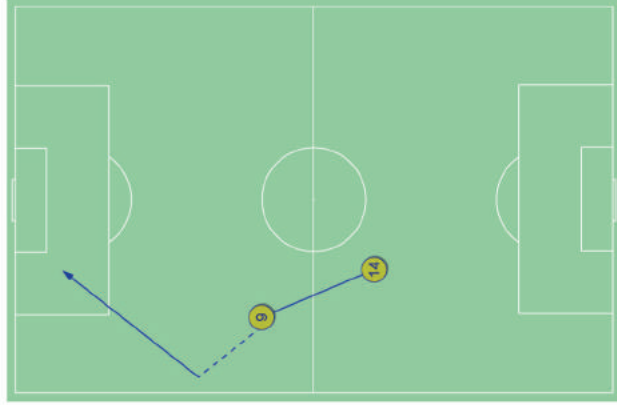
57:51 Tiro fuori



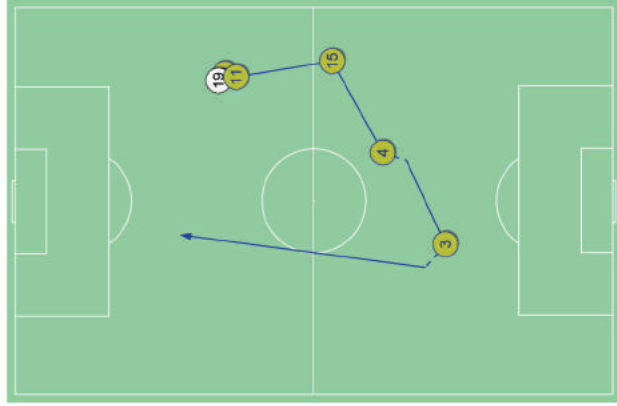
89:36 Tiro sul palo / traversa



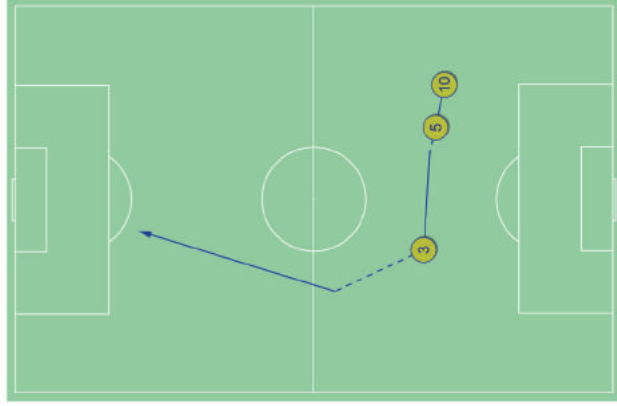
02:36 Passaggio incisivo



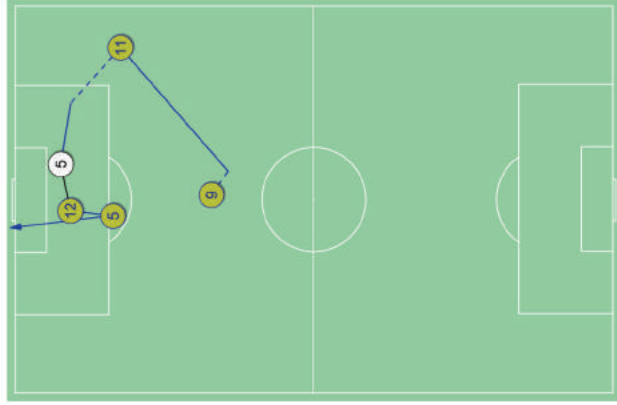
17:56 Passaggio incisivo



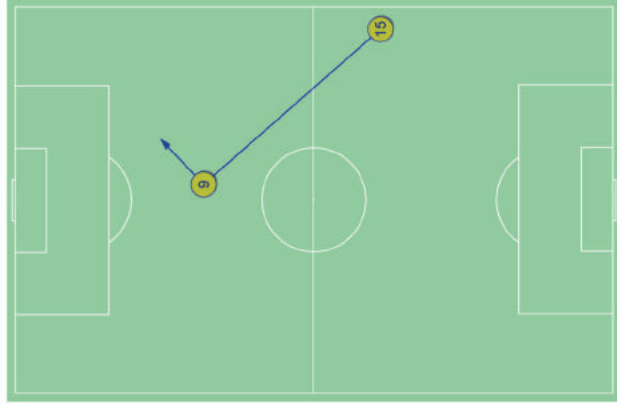
31:15 Passaggio incisivo



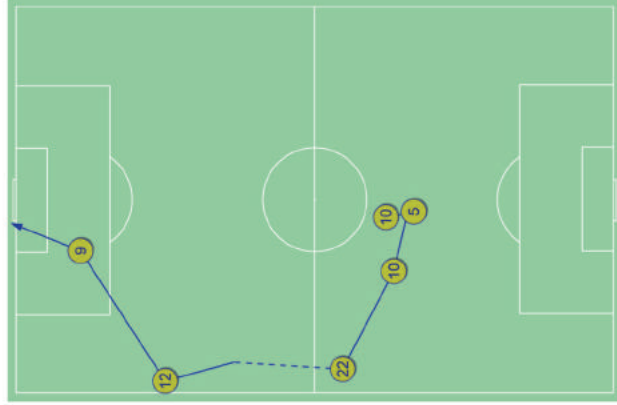
40:42 Tiro fuori



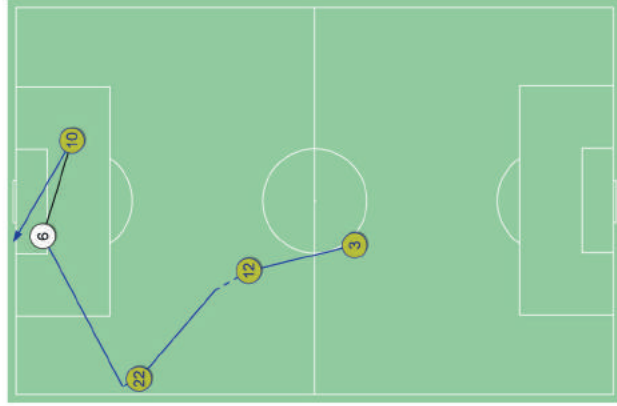
53:47 Passaggio incisivo



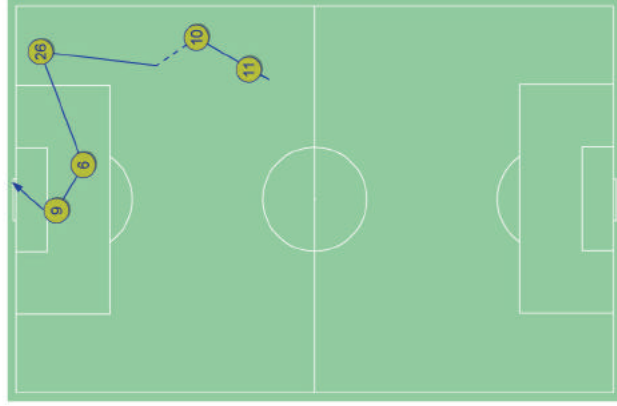
60:31 Tiro fuori



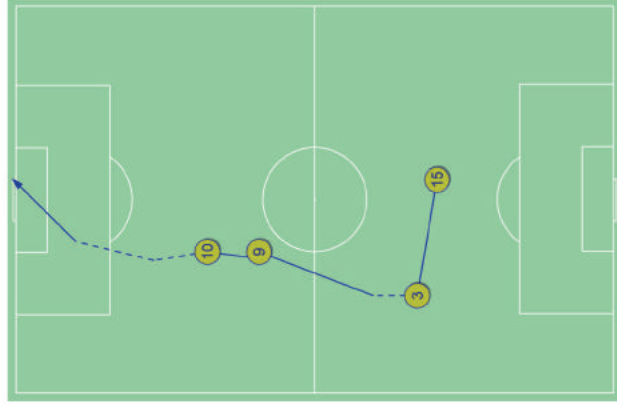
62:06 Tiro fuori



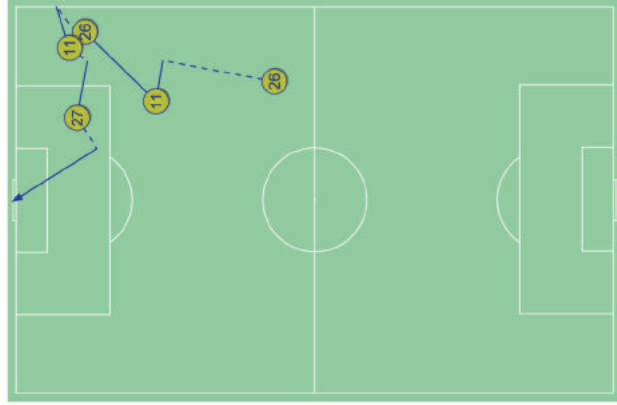
63:31 Gol



66:21 Gol



91:26 Tiro in porta



Attacco

Possesso palla della squadra con superamento della linea di centrocampo

Contropiedi

Attacco nella fase di gioco che si sviluppa dopo che l'avversario perde la palla. Dura non più di 30 secondi, oppure la velocità di movimento della squadra in attacco è non meno di 2,6 m/sec.

Sviluppo offensivo

Attacco nella fase di gioco o dopo calcio piazzato (rimessa laterale, calcio di punizione). Sviluppo offensivo nella fase di gioco che dura più di 30 secondi, oppure la velocità di avanzamento della squadra è meno di 2,6 m/sec.

Attacco dopo calcio di punizione o rimessa laterale

Attacco dopo un calcio piazzato (rimessa laterale, calcio di punizione) quando la prima o la seconda azione è un tiro in porta o un cross nell'area di rigore dell'avversario.

Attacco dopo calcio d'angolo

Azioni della squadra dopo la battuta del calcio d'angolo e fino alla fine del possesso palla oppure fino a quando l'avversario spazza via il pallone nella zona centrale del campo.

Velocità di movimento verso la porta

Ogni possesso palla ha la fase iniziale e la fase finale. Noi calcoliamo la distanza fino al centro della porta dal punto iniziale (X) e la distanza fino al centro della porta dal punto finale (Y). La velocità di movimento della palla verso la porta è calcolata dalla differenza tra i punti x ed y divisa per il tempo di possesso palla (x-y)/tempo e si misura in m/s.

Velocità di movimento della palla

Durante ogni possesso palla della squadra noi calcoliamo la traiettoria di movimento della palla (in metri). La velocità del movimento della palla è la somma di tutte le traiettorie di movimenti della palla divisa per il tempo di possesso palla e si misura in m/s.

Tiro

Indirizzamento della palla nella porta avversaria con lo scopo di segnare la rete. Si registrano i tiri riusciti (in porta), i tiri fuori (compresi tiri su pali e sulla traversa) ed i tiri intercettati dall'avversario.

Passaggio preparativo

Passaggio al compagno di squadra più vicino. Non sviluppa l'attacco. Lo scopo del passaggio preparativo è solo quello di mantenere il possesso palla.

Passaggio costruttivo

Passaggio della palla al compagno di squadra che si trova in una posizione più favorevole rispetto alla propria. Il passaggio costruttivo sviluppa l'attacco e spesso riduce la quantità dei giocatori della squadra avversaria che partecipano alla fase difensiva. Il passaggio costruttivo può essere fatto in avanti, indietro o diagonale.

Passaggio chiave

Passaggio al compagno di squadra nella condizione di segnare (uscita 1 contro 1, posizione di fronte alla porta vuota ecc.). Passaggio che "taglia" l'intera linea di difesa avversaria (3 e più calciatori), nella fase d'attacco attiva.

Recupero palla vagante

Recupero della palla senza contrasto o duello, in seguito ad una giocata non riuscita o passaggio impreciso dell'avversario.

Intercettazione

Recupero della palla dopo un passaggio preciso o dopo un tiro dell'avversario. A differenza della recupero di una palla vagante, l'intercezione è un'azione attiva che interrompe l'attacco dell'avversario. Di regola, sono intercettati i tiri o i passaggi costruttivi dell'avversario.

Duelli

Tutti i tipi di contrasti sul campo. Indicatore che indica la somma tra le intercettazioni, i duelli aerei, i dribbling, le palle perse in seguito a contrasti da parte dell'avversario.

Duello aereo

Un contrasto tra due avversari per una palla che si trova sopra il livello della spalla.

Dribbling

Azione attiva del giocatore in possesso palla nel tentativo di superare l'avversario utilizzando il dribbling. Quando il dribbling è riuscito, si registra il contrasto non riuscito dell'avversario e viceversa.

Contrasto e perdita del pallone

Azione attiva del giocatore che ruba la palla all'avversario che ha il possesso (in questo caso all'avversario si registra la palla persa).

Palla spazzata

Allontanamento senza destinazione, che spesso finisce fuori dal campo.

Controllo della palla

Movimento orientato del calciatore con la palla (non meno di 3 tocchi della palla)

Ricevimento della palla non riuscito

Perdita palla senza contrasto con l'avversario, difetto tecnico

Gioco in fase di uscita portiere

Intercettazione della palla con il portiere, oppure il contrasto con l'avversario

Recupero palla

Azione del giocatore (intercezione, acquisto, contrasto vinto) dopo di che finisce il possesso palla dell'avversario e c'è la possibilità di contropiede

Perdita palla

Azione del giocatore (passaggio sbagliato, contrasto perso etc.) dopo di che finisce il possesso palla della sua propria squadra. Se il possesso palla finisce con il fallo oppure il tiro in porta, la perdita non si registra.

Velocità d'azioni degli attaccanti

Numero di azioni d'attacco della squadra nel minuto di possesso palla.

Velocità dei passaggi riusciti

Numero dei passaggi riusciti nel minuto di possesso palla

Indice dell'intensità del contrasto

Numero di contrasti e intercettazioni della squadra nella fase di difesa nel minuto di possesso palla dell'avversario

Totale azioni

tutte le azioni: passaggi, contrasti e intercettazioni, conquiste, recuperi palla e palle perse in contrasti, dribbling, tiri, parate, gol