

# Juventus vs Tottenham

a cura della redazione

Champions League: i numeri e la tattica della super sfida allo Juventus Stadium.



4-2-3-1		2-2	4-2-3-1	
1 G. Buffon			H. Lloris	1
2 M. De Sciglio			S. Aurier	24
4 M. Benatia	■		D. Sánchez	6
3 G. Chiellini			J. Vertonghen	5
12 A. Sandro		■	B. Davies	33
6 S. Khedira	←		M. Dembélé	19
5 M. Pjanic			E. Dier	15
33 F. Bernardeschi		→	C. Eriksen	23
11 D. Costa	←	→	Alli	20
17 M. Mandžukić	←	→	E. Lamela	11
9 G. Higuaín	⚽ ⚽	■	H. Kane	10

**A disposizione:**

- 23 W. Szczesny
- 8 C. Marchisio
- 22 K. Asamoah →
- 24 D. Rugani
- 27 S. Sturaro →
- 30 R. Bentancur → ■
- 37 S. Muratore

**Sostituzioni**

- Bentancur entra al posto di Khedira (66')
- Sturaro entra la posto di Mandžukić (76')
- Asamoah entra al posto di Costa (92')

**Marcatori**

- Higuaín (2'e 9')

**A disposizione:**

- 22 P. Gazzaniga
- 2 K. Trippier
- 3 D. Rose
- 7 H. Son →
- 12 V. Wanyama →
- 17 M. Sissoko →
- 27 Lucas →

**Sostituzioni**

- H. Son entra al posto di Alli (83')
- Lucas entra la posto di Lamela (89')
- Wanyama entra al posto di Eriksen (92')

**Marcatori**

- H. Kane (35')
- C. Eriksen (71')

Arbitro: Felix Brych (GER) Assistenti: Mark Borsch (GER) - Stefan Lupp (GER)



Allenatore: **Massimiliano Allegri**

Juventus Stadium

Allenatore: **Mauricio Pochettino**

Sfida complicatissima per la Juventus di Max Allegri nel primo ottavo di finale di Champions League.

All'Allianz Stadium di Torino arriva il Tottenham di Mauricio Pochettino. Gli inglesi sono reduci da un'ottimo momento di forma e hanno subito l'ultima sconfitta in Premier League il 16 Dicembre contro il City.

Anche la Juve si presenta all'appuntamento in buone condizioni. In campionato non perde addirittura dal 16 novembre con la Sampdoria, e dopo quella partita ha letteralmente blindato la porta, subendo appena un gol in sedici gare.

Negli ultimi due mesi Allegri ha virato definitivamente verso il 4-3-3, visto lo "stato di grazia" dei tre centrocampisti Pjanic, Matuidi e Khedira, ma l'infortunio capitato a Matuidi e la non perfetta condizione di Marchisio inducono Allegri a cambiare sistema di gioco per questa partita.

Juve che si schiera con un 4-2-3-1.

Se la linea difensiva è praticamente quella titolare con De Sciglio a destra, Benatia, Chiellini centrali e Sandro a sinistra, il reparto di centrocampo è quello con più problemi e soprattutto vede la presenza di giocatori non al top. Khedira e Mandzukic sono reduci da qualche acciaccio e Pjanic con il 4-2-3-1 non è efficace come quando gioca in un triangolo di centrocampo. In avanti Douglas Costa occupa la zona tra le linee, libero di svariare soprattutto verso sinistra, mentre Bernardeschi occupa la fascia destra. Per finire Higuain è il terminale offensivo.

Il Tottenham si schiera con il consueto 4-2-3-1, con in avanti tanto talento e

qualità. Gli Spurs sono una squadra propositiva, a cui piace imporre il proprio di gioco, fatto di un ottimo possesso palla strategico, funzionale a ricercare i giocatori tra le linee. In fase di possesso i terzini sono molto propositivi e garantiscono l'ampiezza, gli esterni offensivi spesso convergono dentro il campo per occupare gli half spaces, uno dei due centrocampisti centrali si abbassa in fase di costruzione, dando equilibrio anche in caso di perdita del pallone.

L'occupazione degli spazi è molto dinamica con continui smarcamenti coordinati tra essi.

Per di più in transizione negativa i giocatori cercano la riconquista immediata con una contropressione sul possessore avversario, recuperando spesso palla immediatamente.

La partita si mette subito benissimo per la Juve, grazie ad una partenza molto convinta.

La doppietta di Higuain (1° e 9° minuto) porta sul 2 a 0 i bianconeri, ma non demoralizza assolutamente gli inglesi, anzi.

Raggiunto il doppio vantaggio la Juve si abbassa troppo, rinunciando quasi sempre a pressare in avanti e permette al Tottenham di esaltare le proprie qualità. A lunghi tratti i bianconeri non riescono ad uscire dalla propria tre quarti campo, anche se a metà del primo tempo Higuain sfiora il 3 a 0 dopo una ripartenza.

Al 35° minuto Kane accorcia le distanze, meritatamente: palla persa in uscita dalla Juve, verticalizzazione immediata e passaggio filtrante per l'attaccante inglese che attacca la profondità sul filo

del fuorigioco e non ha difficoltà a battere Buffon.

Al 46° minuto la Juve avrebbe la grande occasione per allungare di nuovo. Douglas Costa riceve palla sulla sinistra e compie una delle poche accelerazioni della partita, conquistandosi un rigore nettissimo.

Sul dischetto va nuovamente Higuain, ma questa volta la palla finisce sulla traversa.

Il primo tempo lascia la sensazione che la Juve abbia "buttato" 25 minuti di partita, rinunciando ad aggredire in avanti gli Spurs e decidendo di difendere troppo bassa.

Nel secondo tempo la partita è più equilibrata, sia dal punto di vista del possesso che del predominio territoriale, ma al 71° minuto il Tottenham raggiunge il pareggio grazie ad una punizione dal limite, battuta da Eriksen.

Nel momento della partita nel quale la Juve sembrava in pieno controllo subisce il gol che potrebbe risultare decisivo. Al 75° Allegri toglie il claudicante Mandzukic per Sturaro e passa al 4-3-3 con Pjanic, Sturaro e Bentancur (entrato al posto di Khedira) a formare il triangolo di centrocampo Bernardeschi e Costa sugli esterni con Higuain riferimento avanzato.

Nell'ultimo quarto d'ora succede poco, con la Juve che tenta qualche sortita offensiva ma pensa soprattutto a non subire il terzo gol che comprometterebbe ulteriormente la qualificazione.

Il Tottenham ottiene un risultato importantissimo ed insperato (visti i

primi 10 minuti), frutto di un ottima organizzazione soprattutto in fase di possesso e della ricerca di un calcio sempre propositivo.

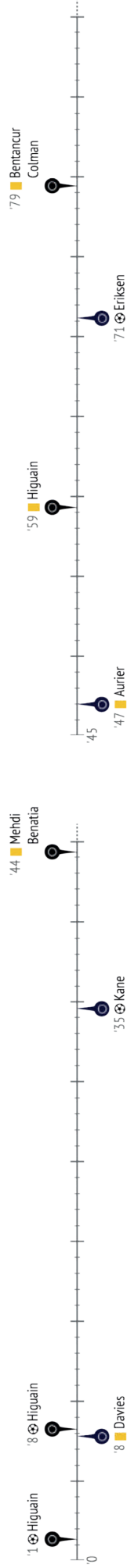
La Juve doveva probabilmente interpretare meglio la partita, cercando di imporre ancora il proprio gioco e non consegnando il possesso del pallone quasi esclusivamente al Tottenham per trenta minuti del primo tempo.

A seguire potrete trovare il report con tutte le statistiche delle due squadre e dei singoli giocatori.

Foto: Shutterstock.com - CosminIftode



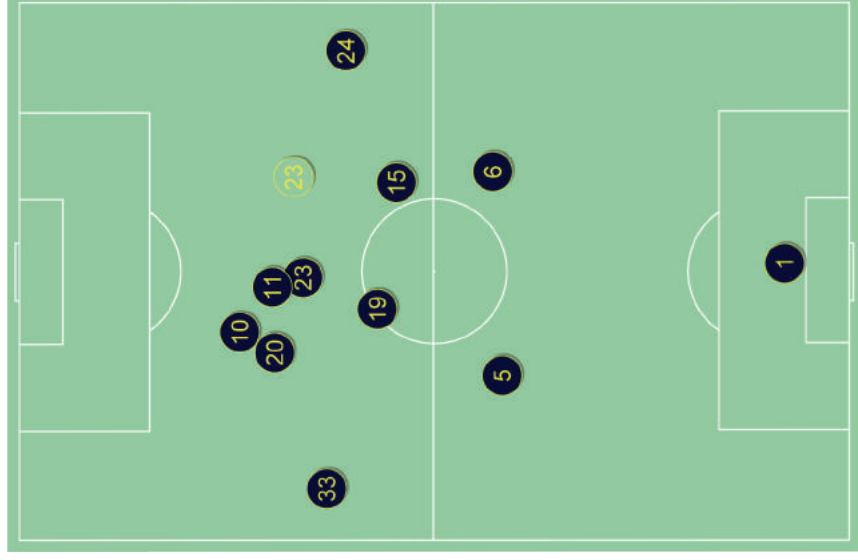
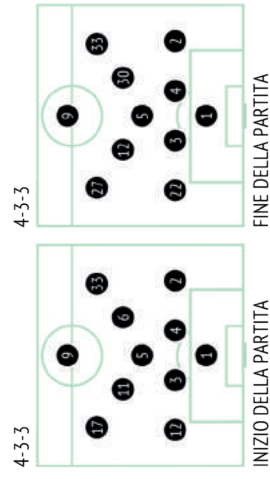
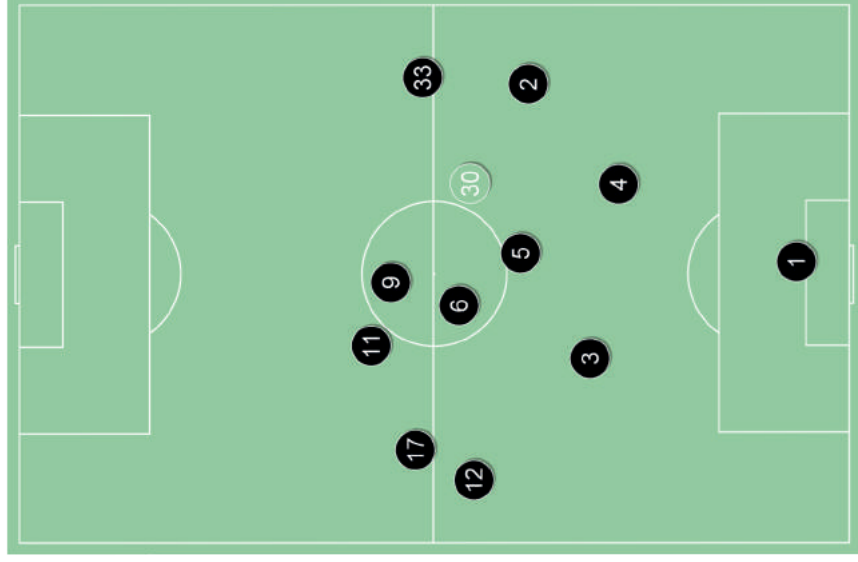
### Timeline



### Juventus

1	Buffon	
12	Alex Sandro	
3	Chiellini	
4	Mendi Benatia	■
5	Mattia De Sciglio	
9	Pjanic	
11	Costa	▼ '92
6	Khedira	▼ '66
17	Mandzukic	▼ '76
33	Federico Bernardeschi	⊕ ⊗
9	Higuain	⊕ ⊗ ■
30	Bentancur Colman	■ '66 ▲
27	Sturaro	'76 ▲
22	Asamoah	'92 ▲

### Posizioni medie



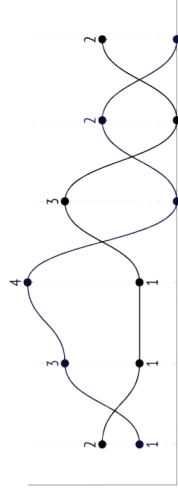
### Tottenham Hotspur

1	Lloris	
33	Davies	■
5	Vertonghen	
6	Sanchez Mina	
24	Aurier	■
19	Dembele	
15	Dier	
11	Lamela	▼ '89
20	Dele Alli	▼ '84
23	Eriksen	⊕ ⊗
10	Kane	⊕ ⊗
7	Heung-Min Son	'84 ▲
23	Lucas	'89 ▲
12	Wanyama	'92 ▲



## Statistiche della squadra

TIRI / IN PORTA	9 / 5	10 / 5
1° tempo	4 / 2	8 / 3
2° tempo	5 / 3	2 / 2



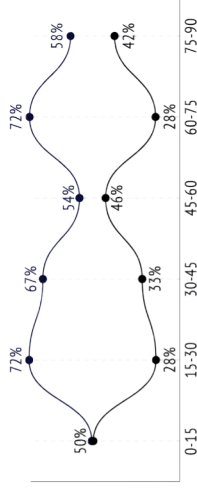
Tiri fuori	2	4
Tiri intercettati	1	1
Tiri dall'area di rigore / in porta	8 / 5	5 / 2
Distanza media dalla porta	13,8	20,4
Falli	16	13
Cartellini gialli / rossi	3 / 0	2 / 0
Fuorigioco	5	-
Calci d'angolo	5	5
Occasioni da gol / convertite	6 / 3	5 / 2
	50%	40%

## Passaggi

PASSAGGI / RIUSCITI	346 / 264	76% 663 / 586	88%	
1° tempo	152 / 109	72%	369 / 330	89%
2° tempo	194 / 155	80%	294 / 256	87%
Passaggi preparatori	89 / 88	99%	138 / 137	99%
Passaggi costruttivi	245 / 170	69%	514 / 443	86%
Passaggi chiave	12 / 6	50%	11 / 6	55%
Passaggi corti	65 / 44	68%	136 / 112	87%
Passaggi medi	238 / 194	82%	508 / 462	91%
Lanci lunghi	43 / 26	60%	19 / 12	63%
Lunghezza media dei passaggi	21,4		17,4	
Passaggi in avanti	132 / 85	64%	192 / 150	78%
Passes across	170 / 139	82%	361 / 328	91%
Passes back	44 / 40	91%	110 / 108	98%
Passaggi da gioco aperto	302 / 222	74%	615 / 543	88%
Passaggi da calci piazzati	44 / 42	95%	48 / 43	90%
Passaggi in area di rigore	16 / 10	63%	36 / 14	39%
Traversoni	7 / 1	14%	17 / 2	12%
Passes into the defensive third of the pitch	120 / 105	88%	63 / 61	97%
Passes into the middle third of the pitch	145 / 114	79%	380 / 355	93%
Passes into the final third of the pitch	81 / 45	56%	220 / 170	77%

## Possesso palla

POSSESSO PALLA	38%	62%
1° tempo	36%	64%
2° tempo	40%	60%

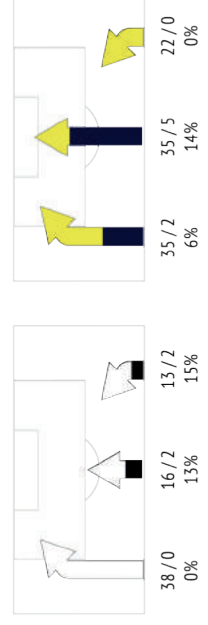


Possesso palla, quantità	107	106
Durata media del possesso palla	0:12	0:21
Ingressi nella metà campo avversaria	41	38%
Ingressi nella parte finale del campo	27	25%
Ingressi in area di rigore	13	12%
Possessi da gioco aperto	98	99
Durata 0-10 sec	55	42
Durata 10-20 sec	29	18
Durata 20-45 sec	14	28
Durata > 45 sec	-	11

## Attacchi

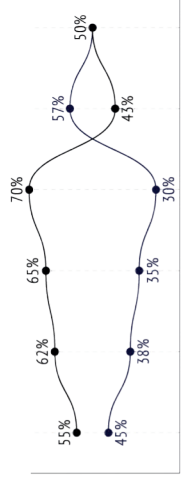
ATTACCHI / CON TIRO	76 / 9	12% 101 / 10	10%	
1° tempo	34 / 4	12%	55 / 8	15%
2° tempo	42 / 5	12%	46 / 2	4,3%
Sviluppi offensivi strutturati	53 / 3	6%	76 / 5	7%
Contropiedi	14 / 1	7%	16 / 2	13%
Calci piazzati in attacco	9 / 5	56%	9 / 3	33%
Tiro su calcio di punizione / in porta	-		2 / 1	50%
Combinazioni da calcio di punizione	2 / 1	50%	2 / 1	50%
Combinazioni da calcio d'angolo	5 / 2	40%	5 / 0	0%
Rigori / segnati	2 / 1	50%	-	

## LATI DEGLI ATTACCHI



## Duelli

DUELLI	123 / 70	57%	123 / 53	43%
1° tempo	58 / 35	60%	58 / 23	40%
2° tempo	65 / 35	54%	65 / 30	46%

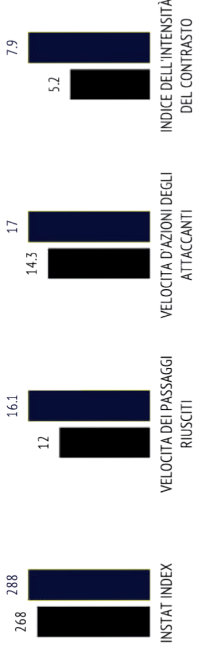


Contrasti in difesa	65 / 42	65%	58 / 30	52%
Duelli in attacco	58 / 28	48%	65 / 23	35%
Duelli aerei	29 / 16	55%	29 / 13	45%
Contrasti bassi (per 90 min)	94 / 54	57%	94 / 40	43%
Dribbling / riusciti	19 / 12	63%	24 / 14	58%
Contrasti / riusciti	35 / 21	60%	27 / 15	56%
Palloni intercettati / metà campo avversaria	51 / 8		49 / 23	
Palloni vaganti recuperati / metà campo avversaria	63 / 13		59 / 31	

## Palloni persi. Palloni recuperati

PALLONI PERSI / NELLA PROPRIA METÀ CAMPO	57 / 18	59 / 7
1° tempo	29 / 10	27 / 5
2° tempo	28 / 8	32 / 2
RECUPERI / METÀ CAMPO AVVERSARIA	52 / 6	44 / 13
1° tempo	26 / 5	22 / 7
2° tempo	26 / 1	22 / 6

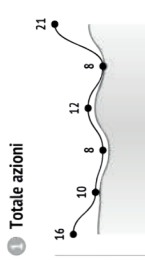
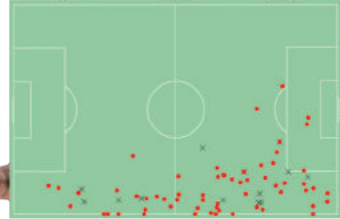
## PRINCIPALI INDICI DI PRESTAZIONE



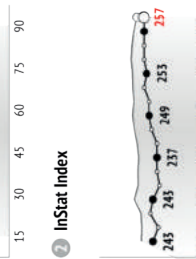
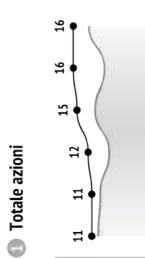
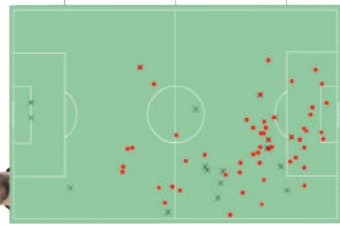




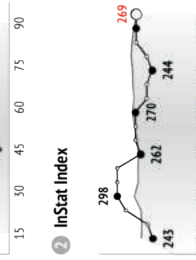
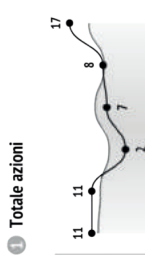
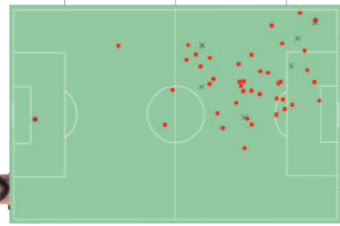
### 12. Alex Sandro




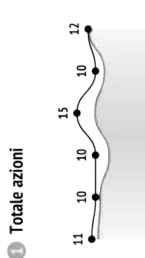
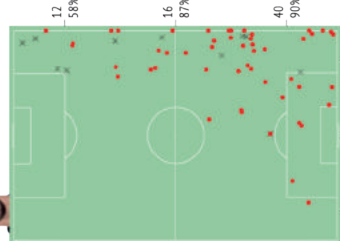
### 3. Chielini




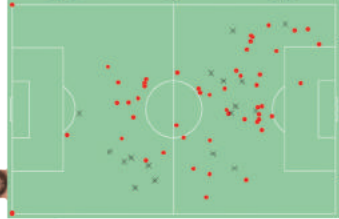
### 4. Mehdi Benatia



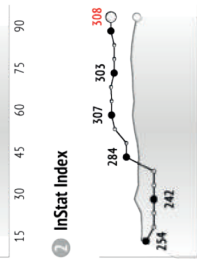
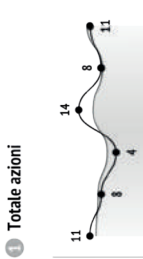
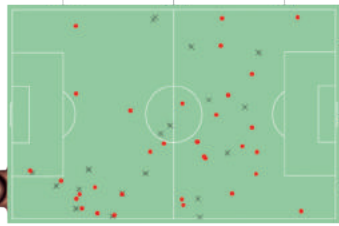
### 2. Mattia De Sciglio



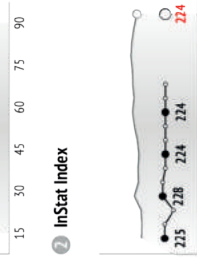
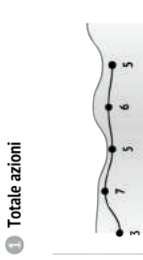
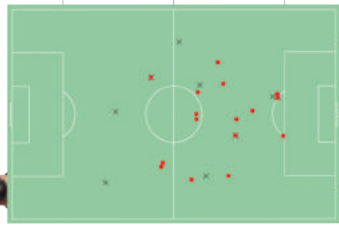
### 5. Pjanic




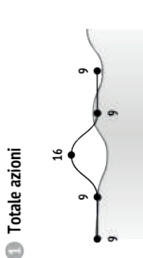
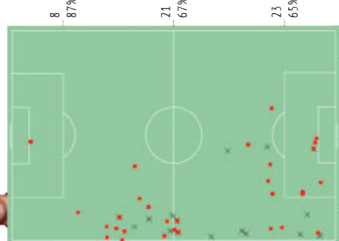
### 11. Costa



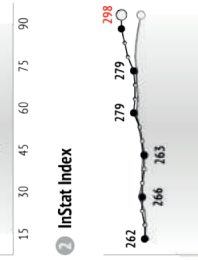
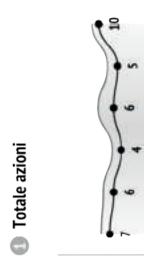
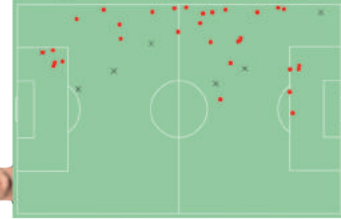
### 6. Khedira



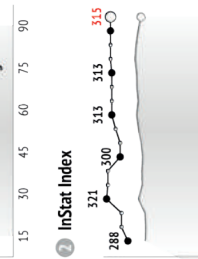
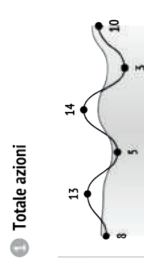
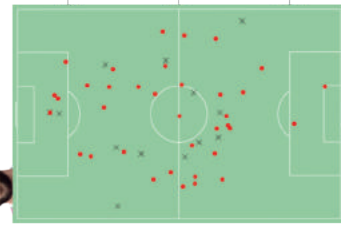
### 17. Mandzukic



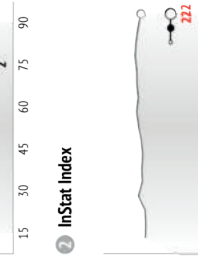
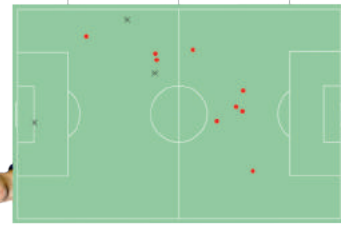
### 33. Federico Bernardeschi



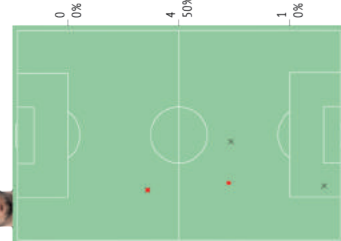
### 9. Higuain



### 30. Bentancur Colman


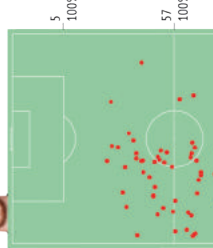
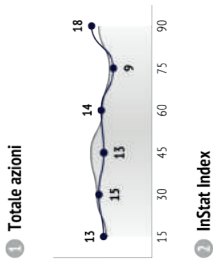
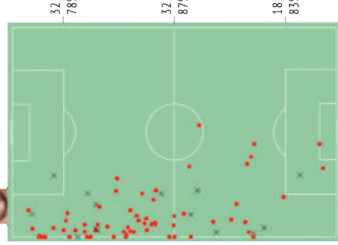


### 27. Sturaro

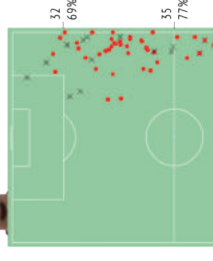
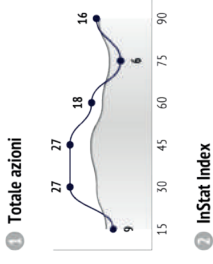
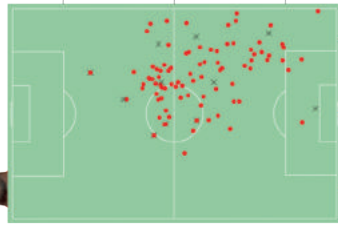




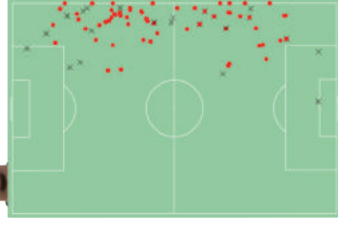
33. Davies



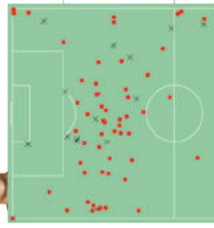
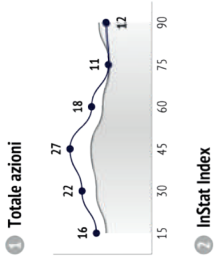
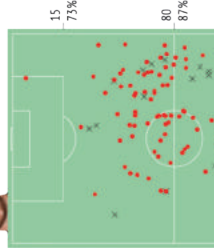
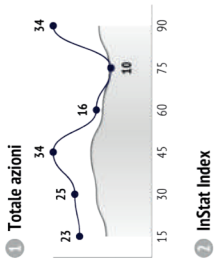
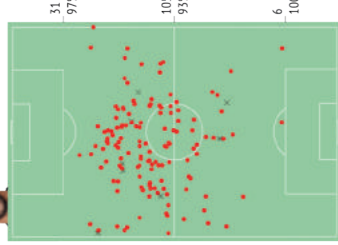
6. Sanchez Mina



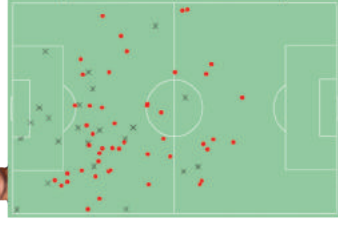
24. Aurier



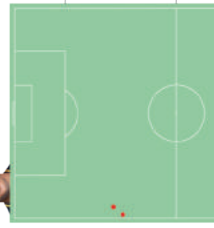
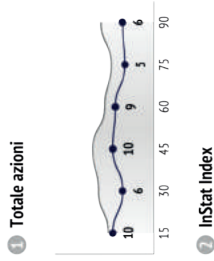
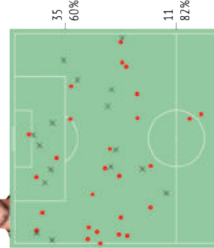
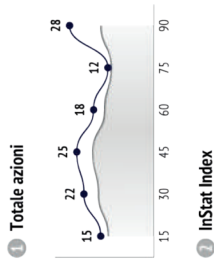
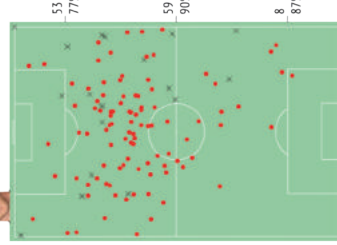
19. Dembele



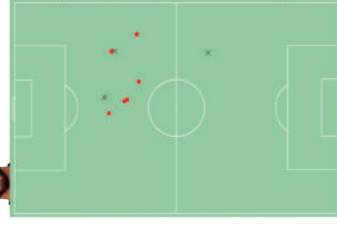
20. Dele Alli



23. Eriksen



23. Lucas



### Distribuzione passaggi

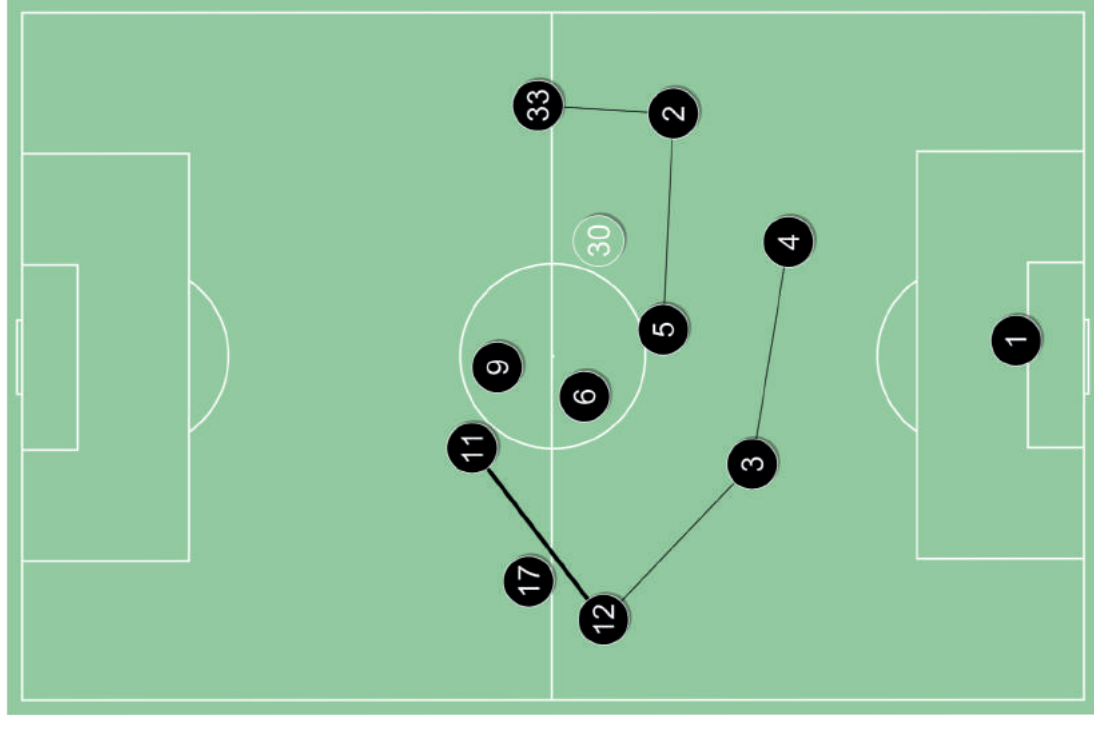
	1	2	3	4	5	6	7	8	9	10	11	12	13	14	15	16	17	18	19	20	21	22	
1. Buffon																							
2. Alex Sandro																							
3. Chiellini																							
4. Meridi Benatia																							
5. Mattia De Sciglio																							
6. Pjanic																							
7. Costa																							
8. Khedira																							
9. Mandzukic																							
10. Federico Bernard																							
11. Higuain																							
12. Bentancur Colman																							
13. Sturaro																							
14. Asamoah																							

### Distribuzione dei passaggi chiave

	1	2	3	4	5	6	7	8	9	10	11	12	13	14	15	16	17	18	19	20	21	22	
1. Buffon																							
2. Alex Sandro																							
3. Chiellini																							
4. Meridi Benatia																							
5. Mattia De Sciglio																							
6. Pjanic																							
7. Costa																							
8. Khedira																							
9. Mandzukic																							
10. Federico Bernard																							
11. Higuain																							
12. Bentancur Colman																							
13. Sturaro																							
14. Asamoah																							

### Migliori 5. Combinazioni frequenti

5	11. Costa	12. Alex Sandro	17	6	11
5	5. Pjanic	2. Matti	16	6	10
5	4. Meridi Benatia	3. Chiel	13	6	7
5	33. Federico Bernard	2. Matti	12	5	7
5	12. Alex Sandro	3. Chiel	11	7	4



### Migliori 5. Combinazioni frequenti

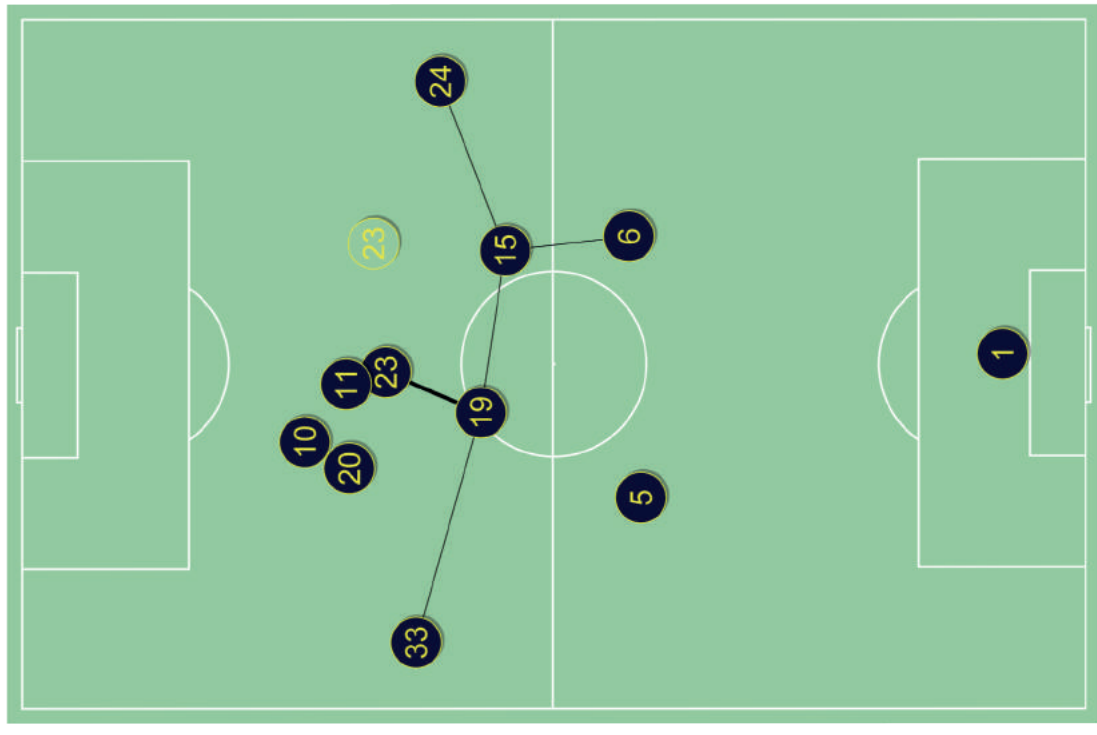
5	19. Dembele	↔	23. Eriksen	38	→	24	←	14
5	6. Sanchez Mi	↔	15. Dier	35	→	21	←	14
5	19. Dembele	↔	15. Dier	34	→	17	←	17
5	19. Dembele	↔	33. Davies	34	→	18	←	16
5	24. Aurier	↔	15. Dier	28	→	11	←	17

### Distribuzione passaggi

	1	33	5	6	24	19	15	11	20	23	10	7	23	12
1. Lloris	-	-	5	3	1	1	3	2	2	-	4	-	-	-
33. Davies	1	-	8	-	-	16	2	5	5	7	8	2	-	-
5. Vertonghen	1	7	-	17	1	10	11	1	1	8	3	-	1	-
6. Sanchez Mina	9	3	5	-	8	17	21	2	2	7	-	-	-	-
24. Aurier	-	-	-	10	-	4	11	6	1	10	-	-	2	-
19. Dembele	-	18	12	6	2	-	17	9	7	24	3	-	1	-
15. Dier	2	2	1	14	17	17	6	2	2	9	2	-	-	-
11. Lamela	-	4	3	-	3	8	5	-	7	7	2	-	-	-
20. Dele Alli	-	4	4	1	1	4	3	8	-	3	2	-	-	-
23. Eriksen	-	7	5	10	4	14	8	5	16	-	4	-	1	-
10. Kane	-	2	2	1	1	1	-	-	1	4	-	-	-	-
7. Heung-Min Son	-	1	-	-	-	-	-	-	-	-	-	-	-	-
23. Lucas	-	-	-	-	-	-	-	-	-	3	-	-	-	-
12. Wanyama	-	-	-	-	-	-	-	-	-	-	-	-	-	-

### Distribuzione dei passaggi chiave

	1	33	5	6	24	19	15	11	20	23	10	7	23	12
1. Lloris	-	-	-	-	-	-	-	-	-	-	-	-	-	-
33. Davies	-	-	-	-	-	-	-	-	-	1	-	-	-	-
5. Vertonghen	-	-	-	-	-	-	-	-	-	-	-	-	-	-
6. Sanchez Mina	-	-	-	-	-	-	-	-	-	-	-	-	-	-
24. Aurier	-	-	-	-	-	-	-	-	-	-	-	-	-	-
19. Dembele	-	-	-	-	-	-	-	-	1	-	1	-	-	-
15. Dier	-	-	-	-	-	-	-	-	-	-	-	-	-	-
11. Lamela	-	-	-	-	-	-	-	-	-	-	-	-	-	-
20. Dele Alli	-	-	-	-	-	-	-	-	-	-	1	-	-	-
23. Eriksen	-	-	-	-	-	-	-	-	1	-	1	-	-	-
10. Kane	-	-	-	-	-	-	-	-	-	-	-	-	-	-
7. Heung-Min Son	-	-	-	-	-	-	-	-	-	-	-	-	-	-
23. Lucas	-	-	-	-	-	-	-	-	-	-	-	-	-	-
12. Wanyama	-	-	-	-	-	-	-	-	-	-	-	-	-	-

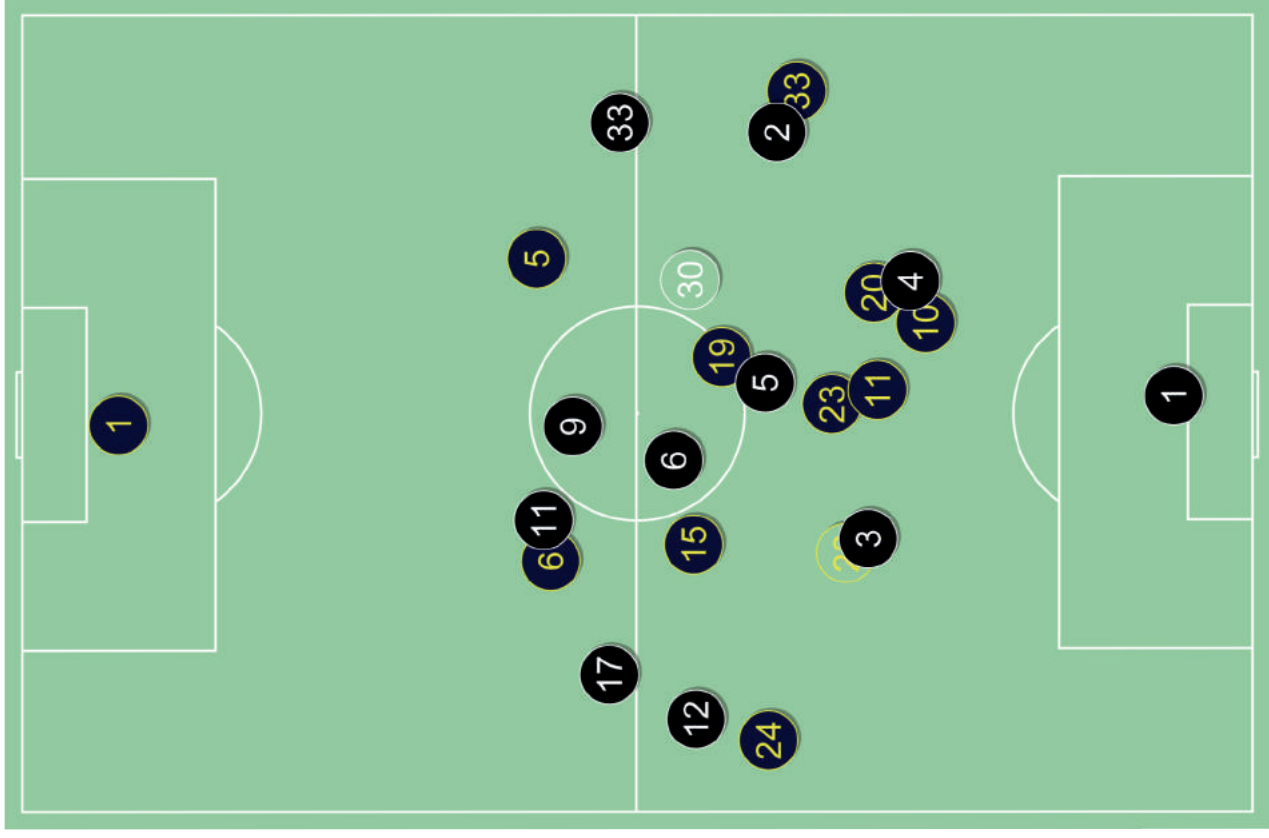


### Duelli

	1	33	5	6	24	19	15	11	40	23	30	7	23	12
1 Buffon	-	-	-	-	-	-	-	-	-	-	-	-	-	-
2 Alex Sandro	-	-	-	-	3-1	0-1	0-1	3-1	-	0-2	-	-	-	-
3 Chiellini	0-1	0-1	-	1-0	-	-	1-0	2-4	1-0	3-1	-	-	-	-
4 Mehdi Benatia	-	-	1-0	-	-	-	0-1	1-0	-	7-3	-	-	-	-
5 Mattia De Sciglio	0-1	-	-	1-0	-	1-0	-	3-0	1-0	-	-	-	-	-
6 Pjanic	1-0	-	0-2	1-0	2-2	0-2	2-0	0-1	1-0	0-1	0-1	-	-	-
7 Costa	-	-	-	-	-	0-2	-	1-1	1-0	1-0	1-1	-	-	-
8 Khedira	-	-	-	1-0	3-2	-	3-2	1-1	1-0	2-0	2-0	-	-	-
9 Mandzukic	-	3-1	-	-	-	-	-	-	-	-	-	-	-	-
10 Federico Bernardeschi	-	1-0	1-2	3-2	-	1-1	1-2	1-0	1-0	-	-	-	-	-
11 Higuain	-	-	0-1	-	-	1-1	0-1	-	-	-	-	1-0	-	-
12 Bentancur Colman	-	-	-	-	-	-	-	-	-	-	-	-	-	1-1
13 Sturaro	-	-	-	-	-	-	-	-	-	-	-	-	-	-
14 Asamoah	-	-	-	-	-	-	-	-	-	-	-	-	-	-

### Falli

	1	33	5	6	24	19	15	11	40	23	30	7	23	12
1 Buffon	-	-	-	-	-	-	-	-	-	-	-	-	-	-
2 Alex Sandro	-	-	-	1-2	-	-	1-0	-	-	-	-	-	-	-
3 Chiellini	-	-	-	-	-	-	-	1-1	0-1	-	-	-	-	-
4 Mehdi Benatia	-	-	-	-	-	-	-	1-0	1-0	-	-	-	-	-
5 Mattia De Sciglio	0-1	-	-	-	-	-	-	-	-	-	-	-	-	-
6 Pjanic	-	-	-	-	0-2	1-0	-	-	-	-	-	-	-	-
7 Costa	-	-	-	0-1	1-0	-	-	1-0	1-0	-	-	-	-	-
8 Khedira	-	-	-	-	-	-	-	-	-	-	-	-	-	-
9 Mandzukic	-	-	-	1-0	-	1-0	-	-	-	0-1	-	-	-	-
10 Federico Bernardeschi	0-1	-	-	-	-	-	-	1-0	1-0	-	-	-	-	-
11 Higuain	-	-	1-0	0-1	-	1-0	-	-	-	-	-	-	-	-
12 Bentancur Colman	-	1-0	-	-	-	-	-	-	-	-	-	-	-	-
13 Sturaro	-	-	-	-	-	-	-	-	-	0-1	-	-	-	-
14 Asamoah	-	-	-	-	-	-	-	-	-	-	-	-	-	-



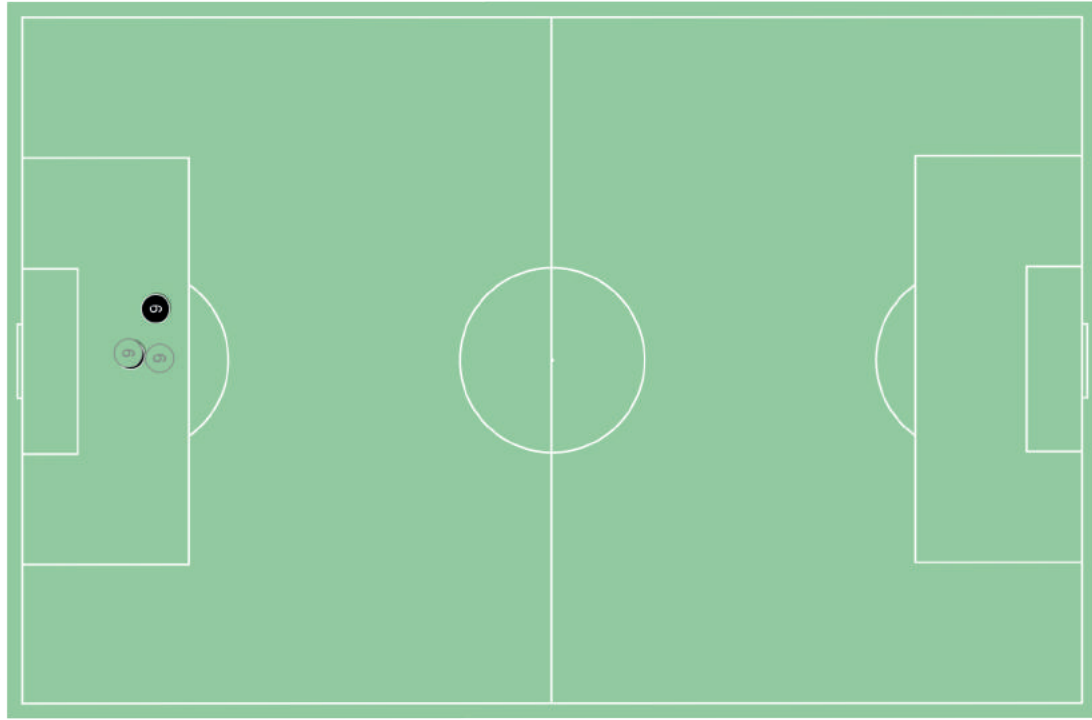


### Tiri / in porta

	Nella partita	Av. nella stagione
1 Buffon	-	-
12 Alex Sandro	-	0.5 / 0.1 21%
3 Chiellini	-	0.4 / 0.2 46%
4 Mehdi Benatia	1 / 0 0%	0.6 / 0.2 29%
2 Mattia De Sciglio	-	0.4 / 0.1 34%
5 Pjanic	-	1.5 / 0.6 37%
11 Costa	-	1.1 / 0.5 45%
6 Khedira	-	0.9 / 0.5 60%
17 Mandzukic	1 / 1 100%	1.3 / 0.8 59%
33 Federico Bernardeschi	3 / 2 67%	1.3 / 0.6 45%
9 Higuain	4 / 2 50%	2.8 / 1.3 47%
30 Bentancur Colman	-	0.4 / 0.1 30%
27 Sturaro	-	0.5 / 0.3 62%
22 Asamoah	-	0.2 / 0.1 32%

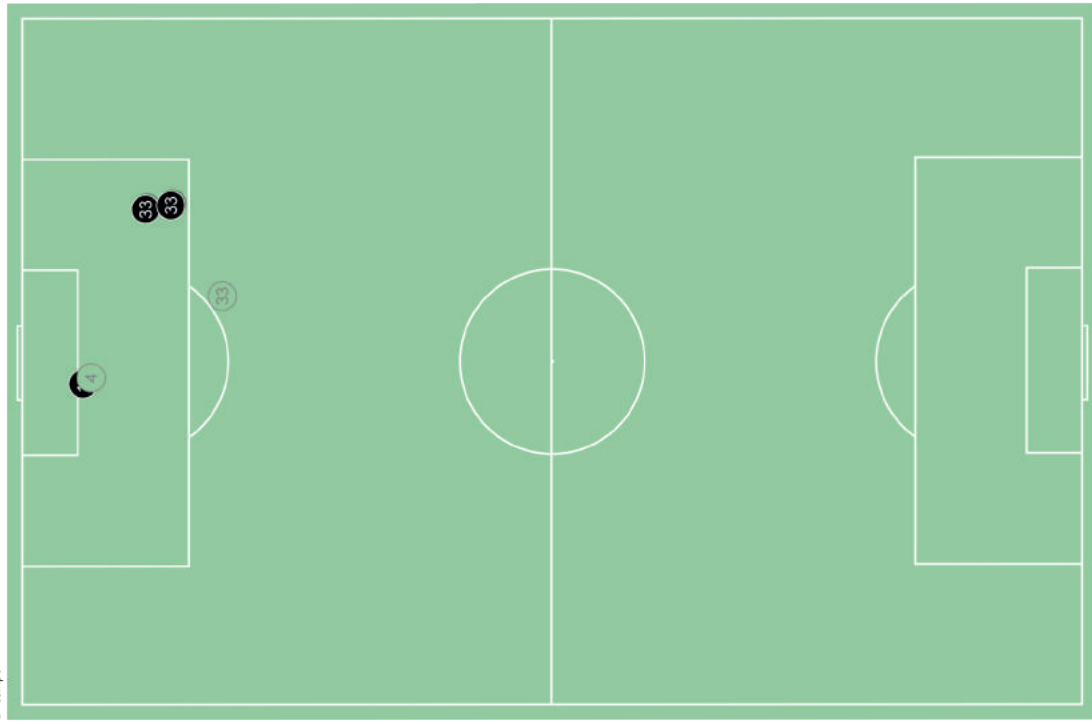
### Tiri - Punti di azione

1° tempo



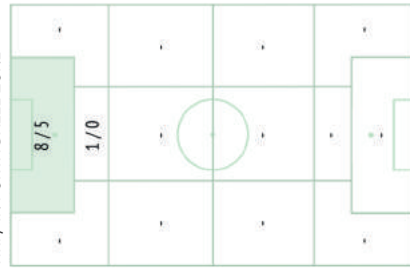
Juventus ↑

2° tempo

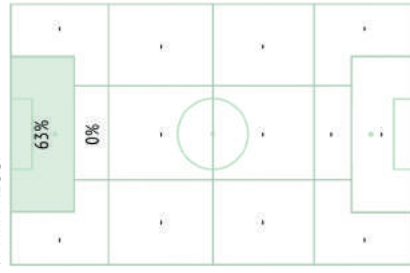


Juventus ↑

### TIRI / IN PORTA DALLE ZONE



### % TIRI PRECISI



0

45

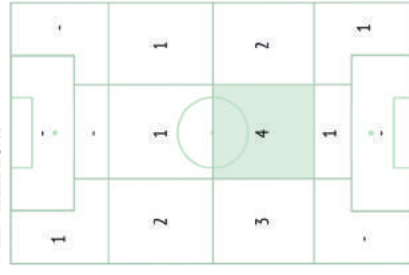
100



### Falli subiti

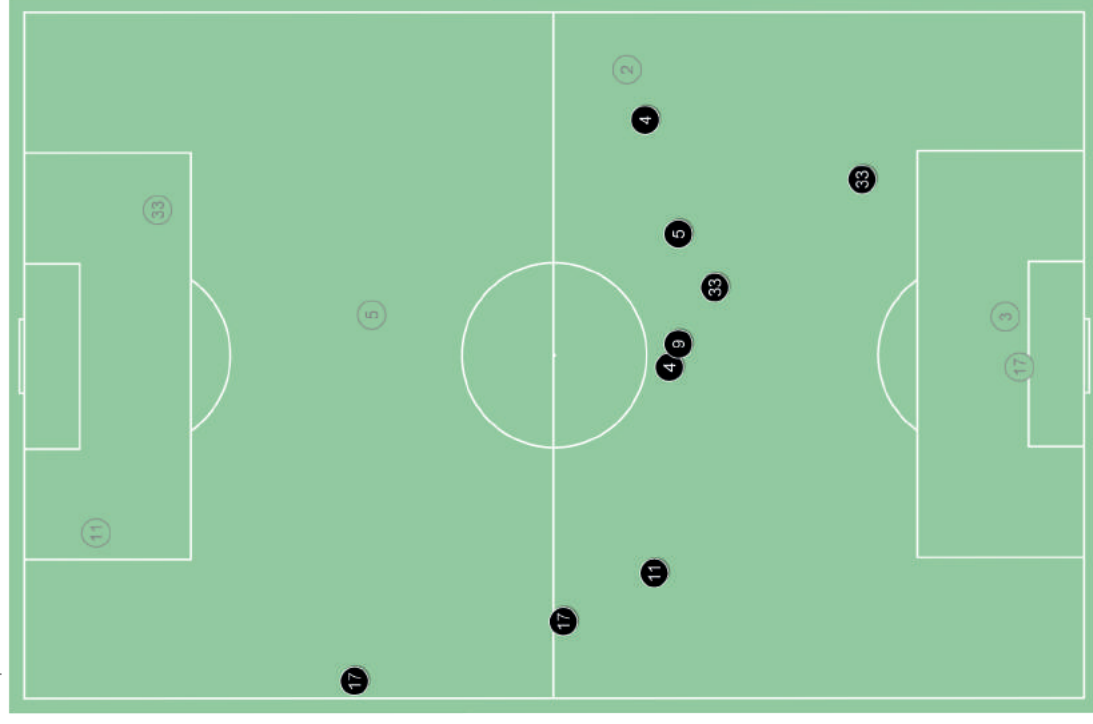
	Nella partita	Av. nella stagione
1 Buffon	-	0.1 / 0.1
12 Alex Sandro	2 / 2	2.2 / 1.2
3 Chiellini	1 / 2	1.1 / 1.1
4 Mehdi Benatia	2 / 0	1 / 0.6
2 Mattia De Sciglio	0 / 1	0.3 / 0.3
5 Pianic	1 / 2	1.3 / 0.9
11 Costa	3 / 1	0.7 / 0.6
6 Khedira	-	0.6 / 0.4
17 Mandzukic	2 / 1	1 / 1.1
33 Federico Bernardeschi	2 / 1	0.6 / 1
9 Higuain	2 / 1	0.6 / 1.2
30 Bentancur Colman	1 / 0	1.2 / 0.7
27 Sturaro	0 / 1	1 / 0.9
22 Asamoah	-	0.5 / 1.2

### FALLI NELLE ZONE



### Falli - Punti di azione

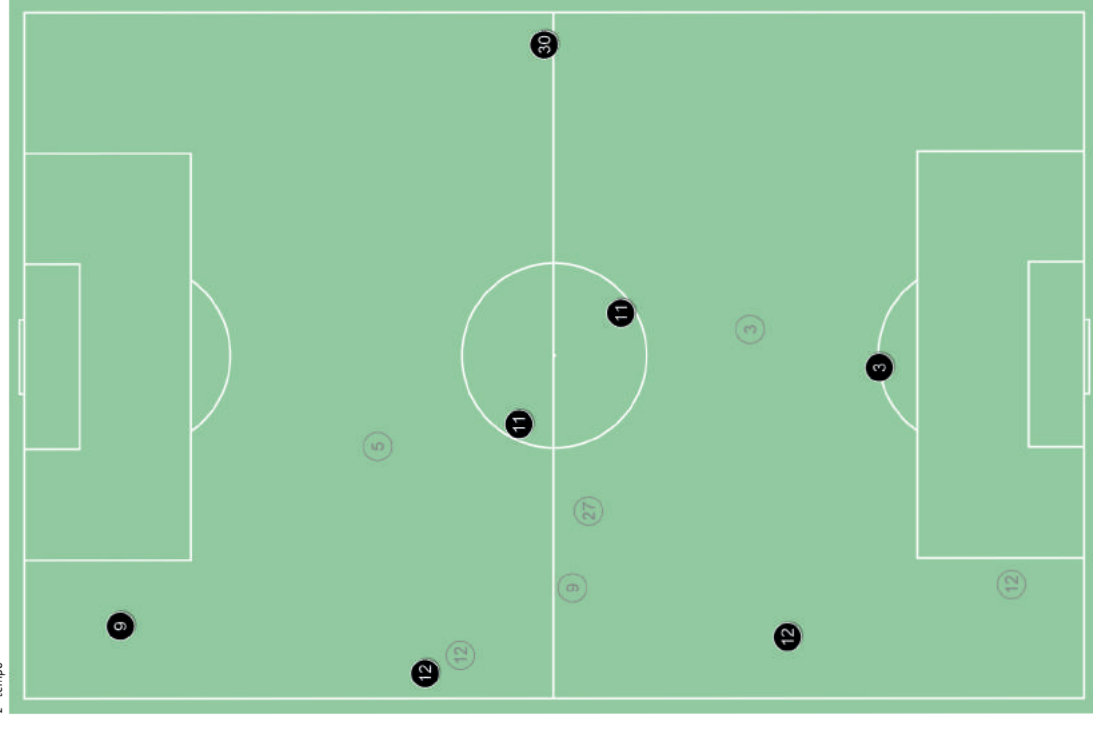
1° tempo



Juventus ↑



2° tempo



Juventus ↑

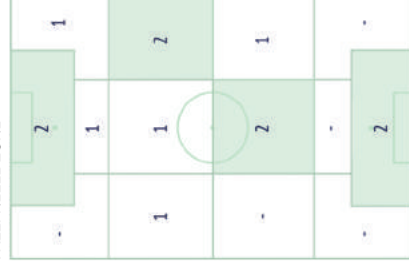


45

### Falli subiti

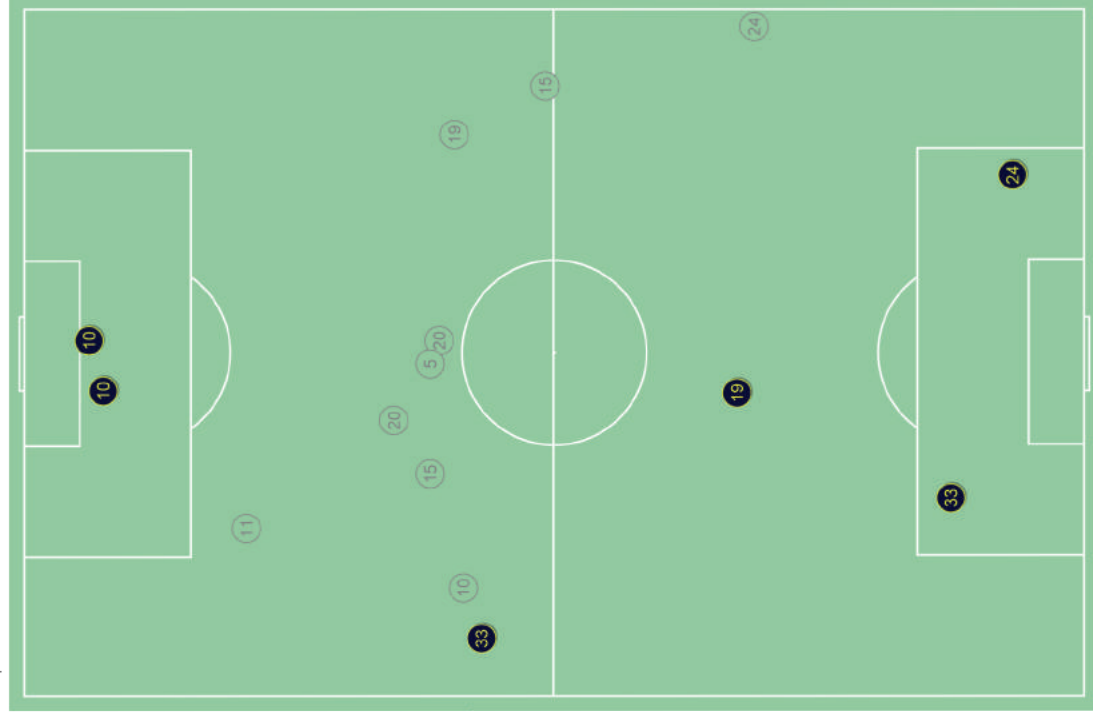
	Nella partita	Av. nella stagione
1 Lloris	-	0 / 0,1
33 Davies	2 / 1	0,8 / 0,9
5 Vertonghen	0 / 1	0,6 / 0,7
6 Sanchez Mina	1 / 0	1 / 0,5
24 Aurier	3 / 2	1,7 / 1,1
19 Dembele	2 / 2	1,8 / 0,8
15 Dier	0 / 2	0,8 / 0,3
11 Lamela	1 / 2	0,9 / 0,6
20 Dele Alli	1 / 4	1,1 / 2,2
23 Eriksen	1 / 0	0,5 / 0,6
10 Kane	2 / 2	1,2 / 1,3
7 Heung-Min Son	-	0,4 / 0,8
23 Lucas	-	0,6 / 0,6
12 Wanyama	-	0,5 / 0,5

### FALLI NELLE ZONE



### Falli - Punti di azione

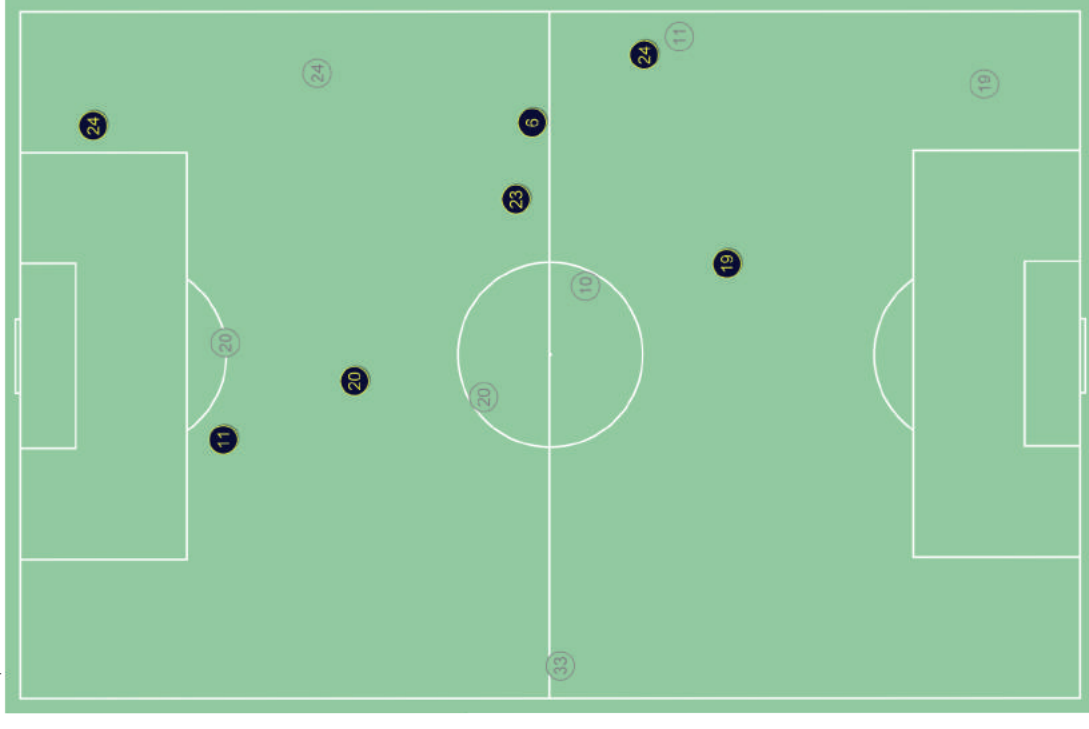
1° tempo



Tottenham Hotspur ↑



2° tempo



Tottenham Hotspur ↑



● Falli commessi

○ Falli subiti

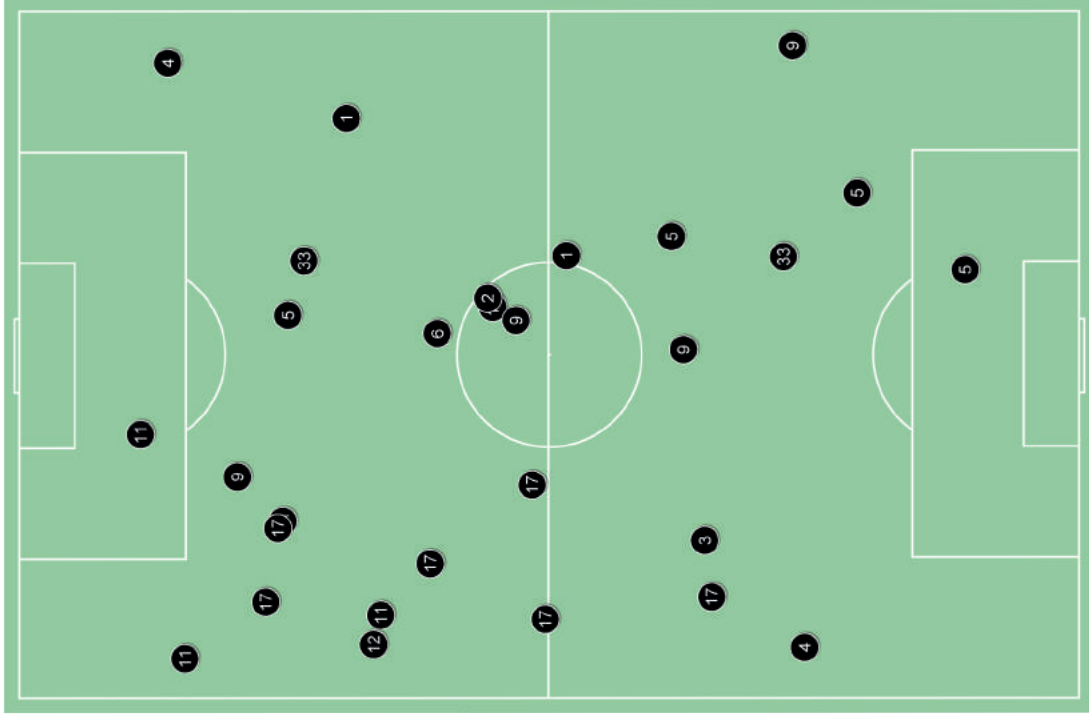


### Palloni persi / nella propria metà campo

	Nella partita	Av. nella stagione
1 Buffon	5/2	1.6/0.7
12 Alex Sandro	2/0	4.6/1.1
3 Chiellini	4/2	3.5/1
4 Mehdi Benatia	2/1	1.5/0.5
2 Mattia De Sciglio	3/1	2.7/1.1
5 Pianic	7/5	4.4/1.1
11 Costa	10/1	5/0.9
6 Khedira	3/1	3.3/0.8
17 Mandzukic	8/1	7/1.5
33 Federico Bernardeschi	3/1	2.7/0.6
9 Higuain	8/3	8/1.3
30 Bentancur Colman	2/0	2.5/0.6
27 Sturaro	-	3.1/0.7
22 Asamoah	-	2.6/0.9

### Palloni persi - Punti di azione

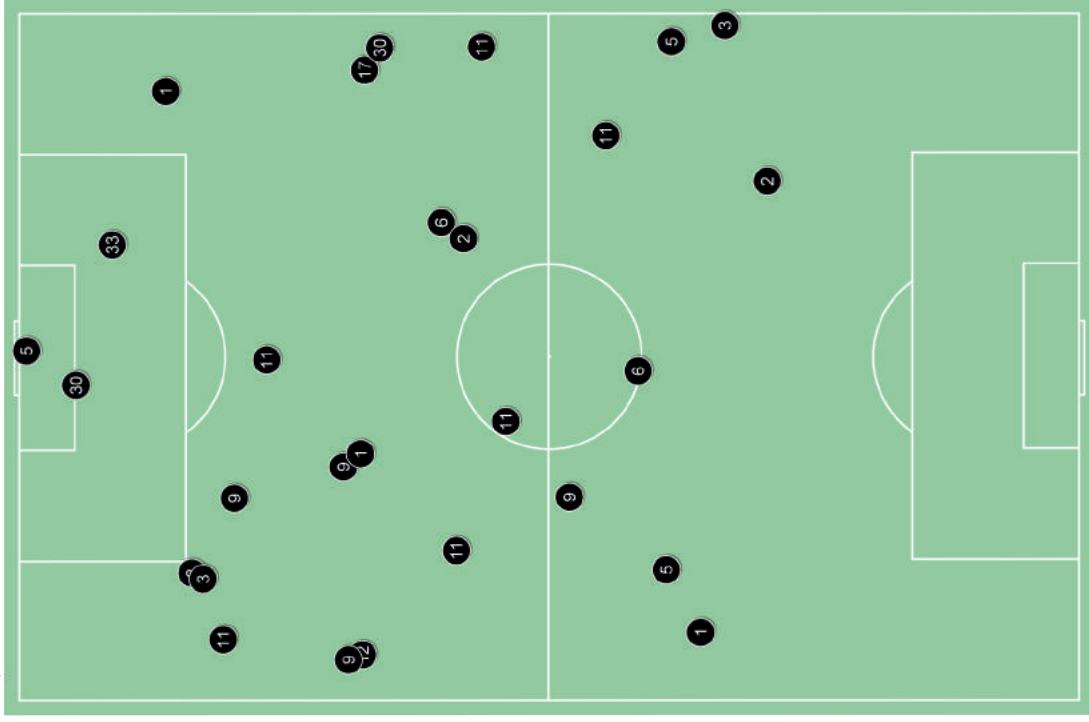
1° tempo




Juventus ↑



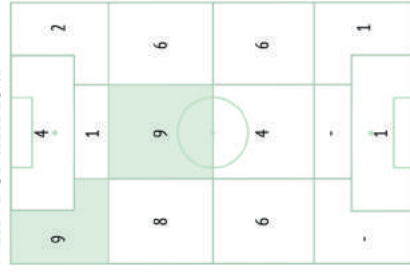
2° tempo



Juventus ↑



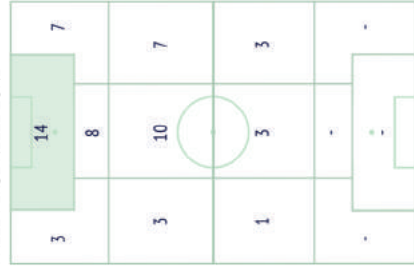
### PALLE PERSE NELLE ZONE



### Palloni persi / nella propria metà campo

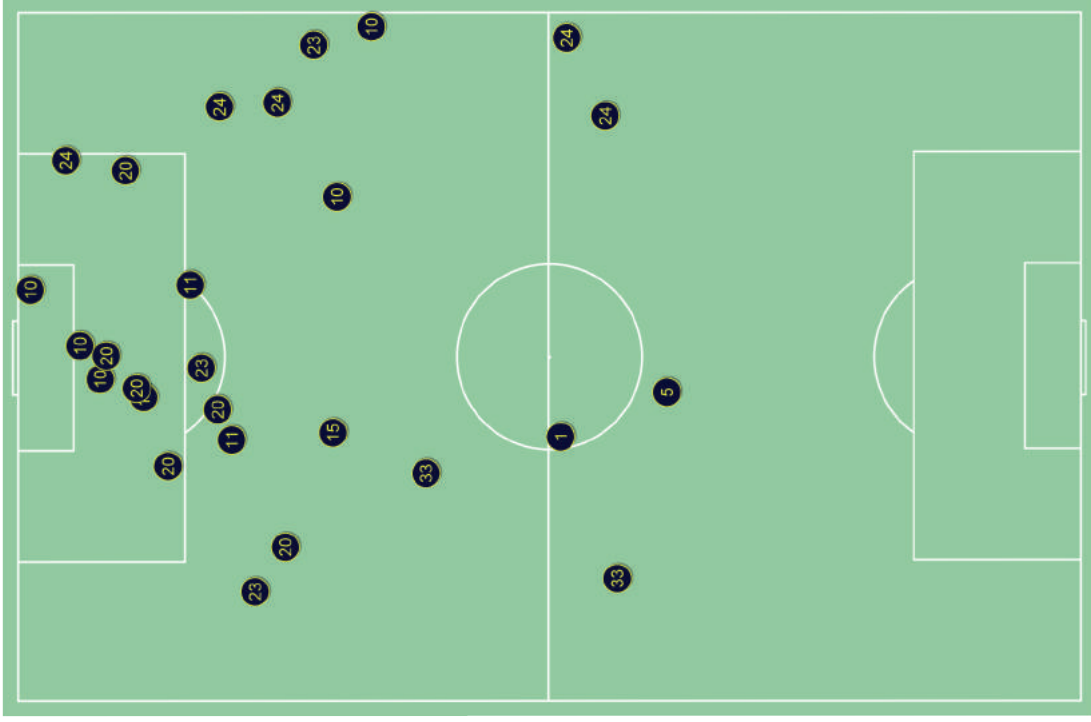
	Nella partita	Av. nella stagione
1 Lloris	1/1	1.4/0.5
33 Davies	4/1	5/0.8
5 Vertonghen	2/1	2.2/0.7
6 Sanchez Mina	2/0	2.2/0.6
24 Aurier	9/2	7/1.4
19 Dembele	3/1	2.4/0.7
15 Dier	4/0	3.5/0.9
11 Lamela	6/0	3.1/0.3
20 Dele Alli	11/0	9/0.9
23 Eriksen	7/1	8/1
10 Kane	9/0	9/1.1
7 Heung-Min Son	-	6/0.8
23 Lucas	1/0	2.8/0.1
12 Wanyama	-	2.1/0.9

### PALLE PERSE NELLE ZONE



### Palloni persi - Punti di azione

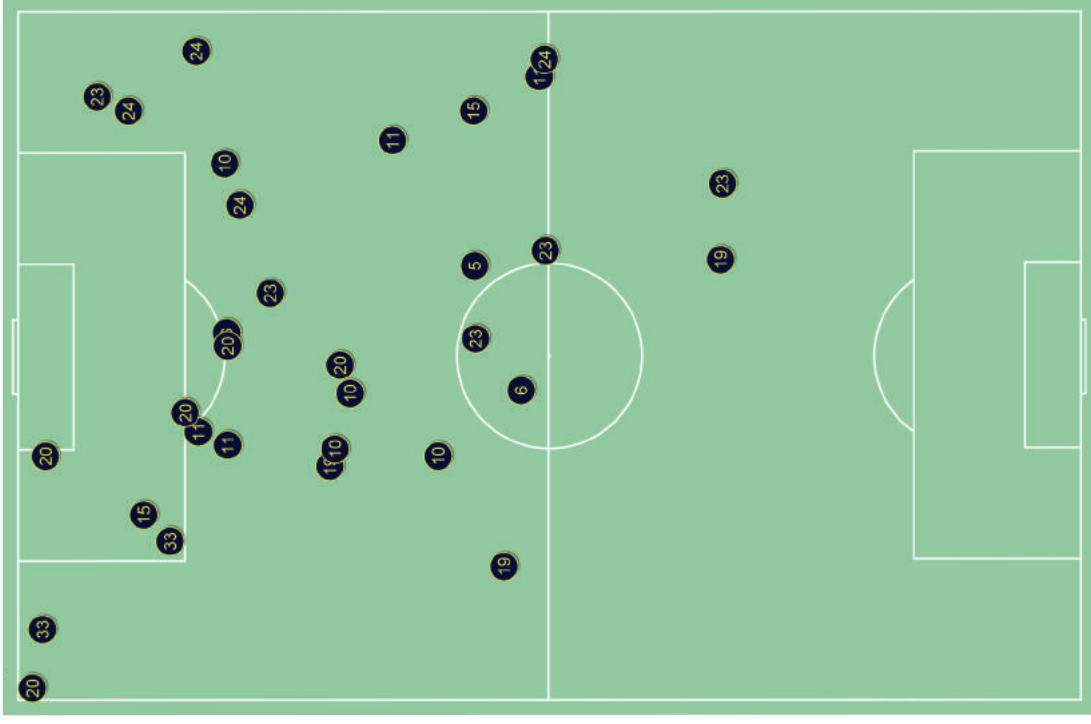
1° tempo



Tottenham Hotspur ↑



2° tempo



Tottenham Hotspur ↑

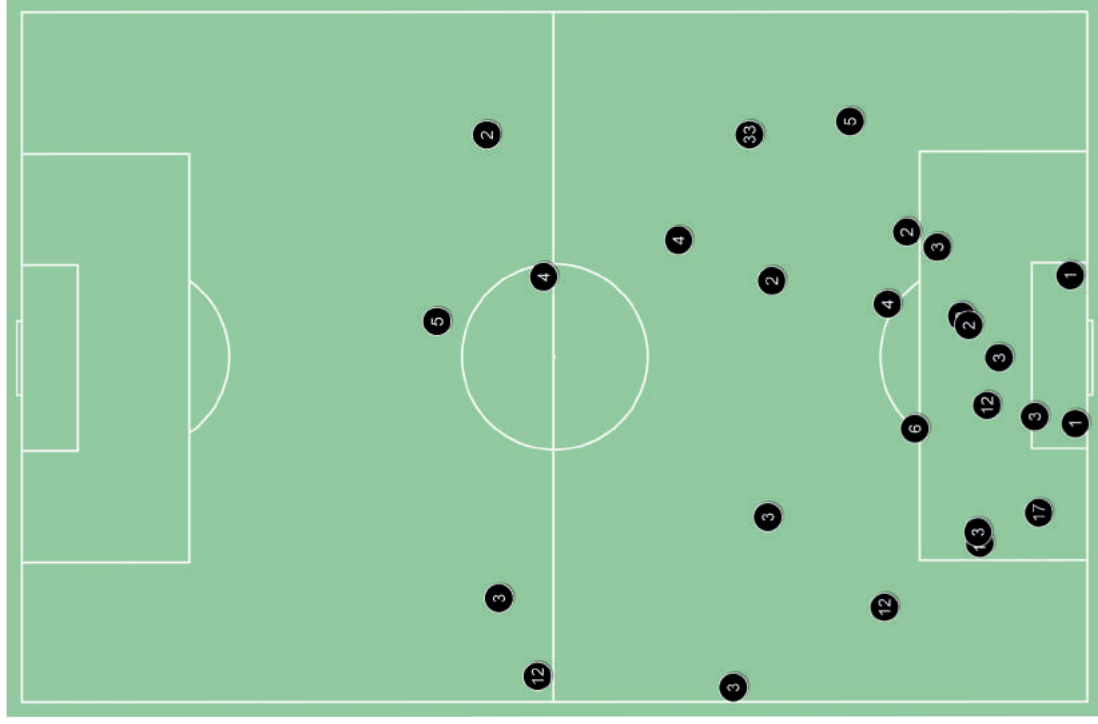


### Recuperi / metà campo avversaria

	Neila partita	Av. nella stagione
1 Buffon	5 / 0	4.1 / 0
12 Alex Sandro	6 / 1	4.8 / 0.9
3 Chiellini	9 / 2	9 / 1.4
4 Mehdi Benatia	6 / 1	8 / 1.2
2 Mattia De Sciglio	10 / 1	4.4 / 0.6
5 Pjanic	3 / 1	4.6 / 1.5
11 Costa	3 / 0	1.4 / 0.5
6 Khedira	2 / 0	2.5 / 0.9
17 Mandzukic	4 / 0	3 / 0.9
33 Federico Bernardeschi	2 / 0	0.9 / 0.4
9 Higuain	-	1 / 0.5
30 Bentancur Colman	2 / 0	3 / 0.8
27 Sturaro	-	2.1 / 0.6
22 Asamoah	-	4.3 / 1.1

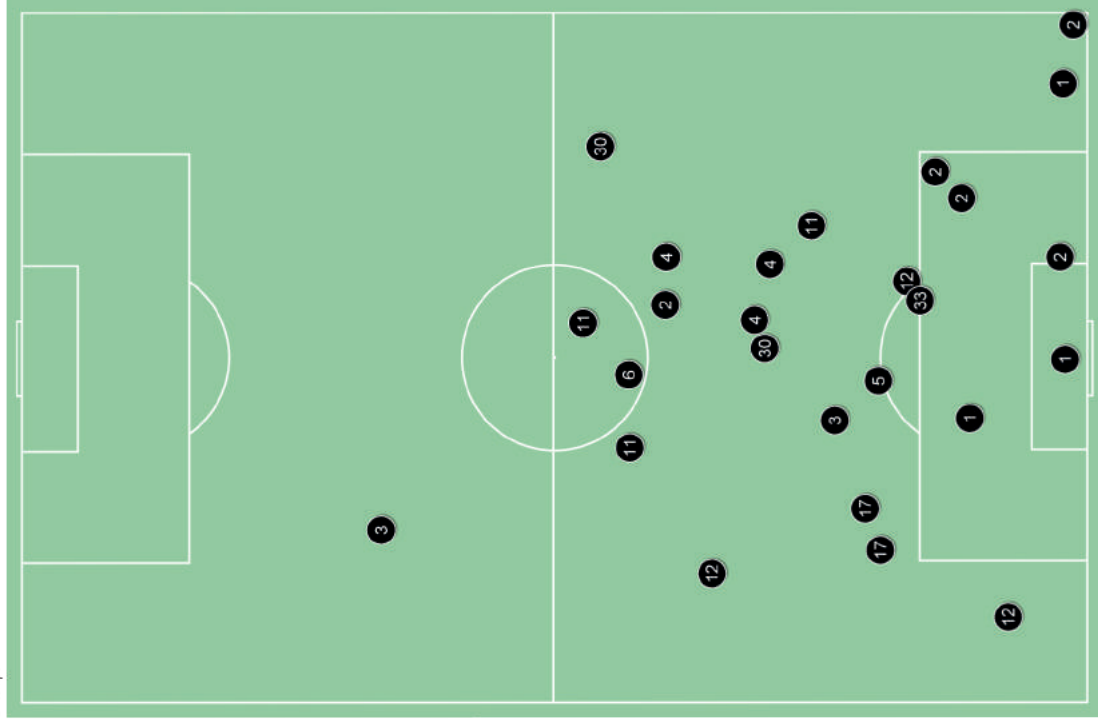
### Palloni recuperati - Punti di azione

1° tempo



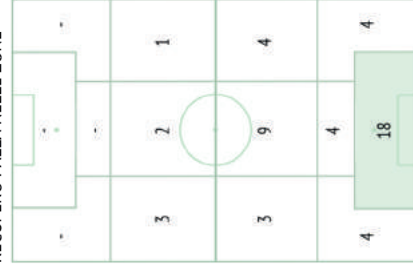
Juventus ↑

2° tempo



Juventus ↑

### RECUPERO PALLA NELLE ZONE



### Recuperi / metà campo avversaria

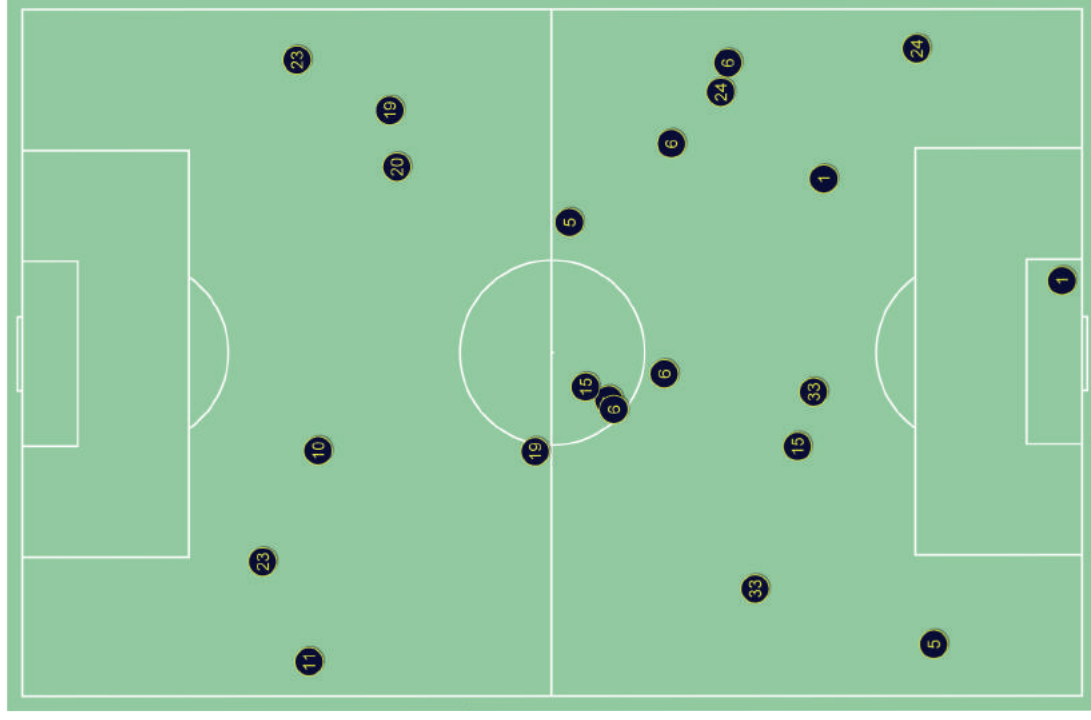
	Nella partita	Av. nella stagione
1 Lloris	4/0	5/0
33 Davies	4/1	5/1.2
5 Vertonghen	7/1	9/1.2
6 Sanchez Mina	7/1	8/0.6
24 Aurier	5/2	7/1.6
19 Dembele	3/2	3.3/1.1
15 Dier	4/0	6/1.3
11 Lamela	3/1	1.1/0.5
20 Dele Alli	2/1	1.9/0.9
23 Eriksen	4/3	2.4/1.2
10 Kane	1/1	0.9/0.4
7 Heung-Min Son	-	1.1/0.4
23 Lucas	-	0.4/0.2
12 Wanyama	-	2.2/0.9

### RECUPERO PALLA NELLE ZONE

1	-	-	-
4	2	6	6
6	8	6	6
1	5	5	5

### Palloni recuperati - Punti di azione

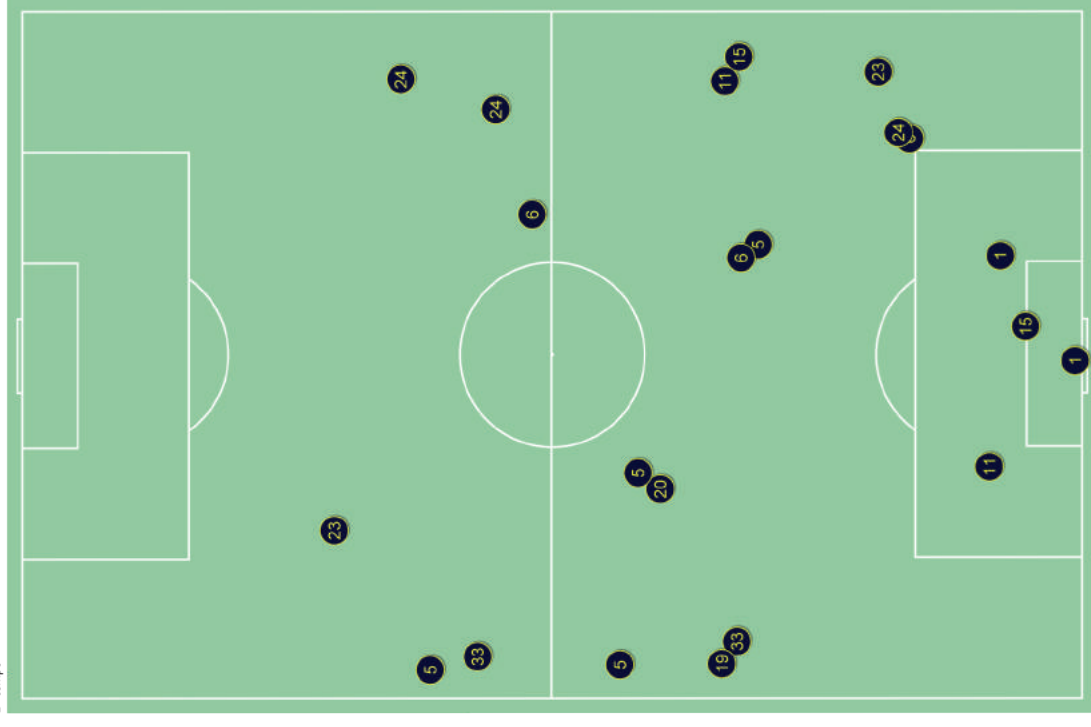
1° tempo



Tottenham Hotspur ↑



2° tempo



Tottenham Hotspur ↑



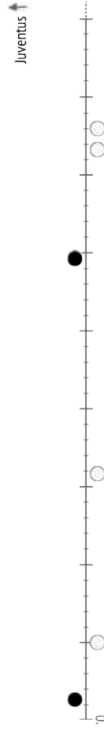
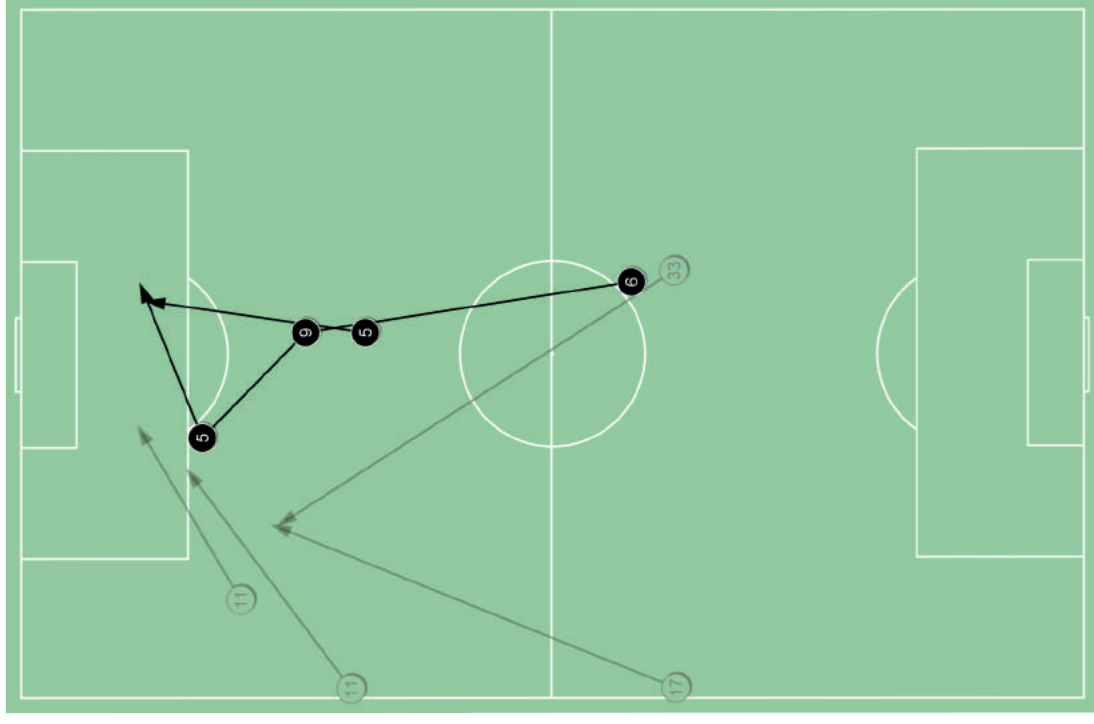


### Passaggi chiave / riusciti

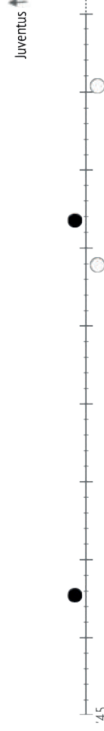
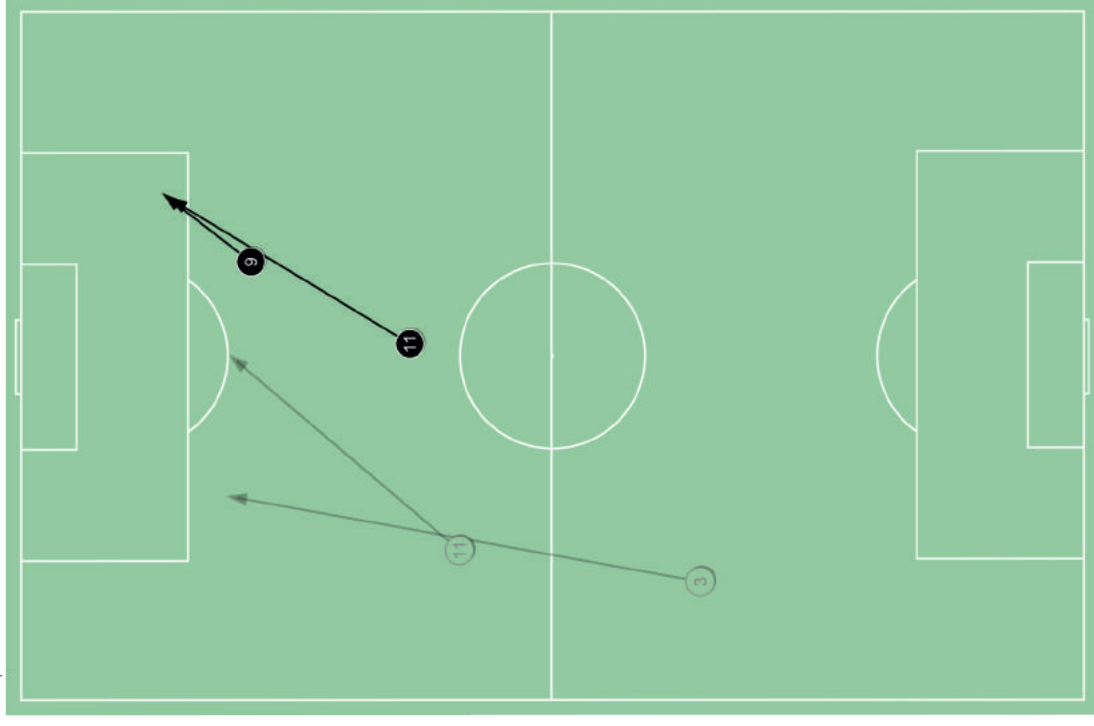
	Nella partita	Av. nella stagione
1 Buffon	-	-
12 Alex Sandro	-	2 / 1 50%
3 Chiellini	1 / 0 0%	1 / 1 100%
4 Mehdi Benatia	-	-
2 Mattia De Sciglio	-	-
5 Planic	2 / 2 100%	2 / 1 50%
11 Costa	4 / 1 25%	3 / 1 33%
6 Khedira	1 / 1 100%	1 / 1 100%
17 Mandzukic	1 / 0 0%	1 / 1 100%
33 Federico Bernardi	1 / 0 0%	1 / 1 100%
9 Higuain	2 / 2 100%	2 / 1 50%
30 Bentancur Colman	-	1 / 0 0%
27 Sturaro	-	1 / 0 0%
22 Asamoah	-	1 / 0 0%

### Passaggi chiave - Punti di azione

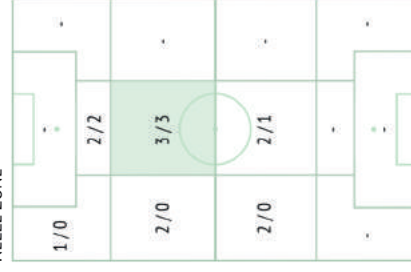
1° tempo



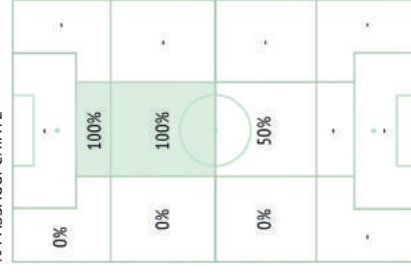
2° tempo



### PASSAGGI CHIAVE / RIUSCITI NELLE ZONE

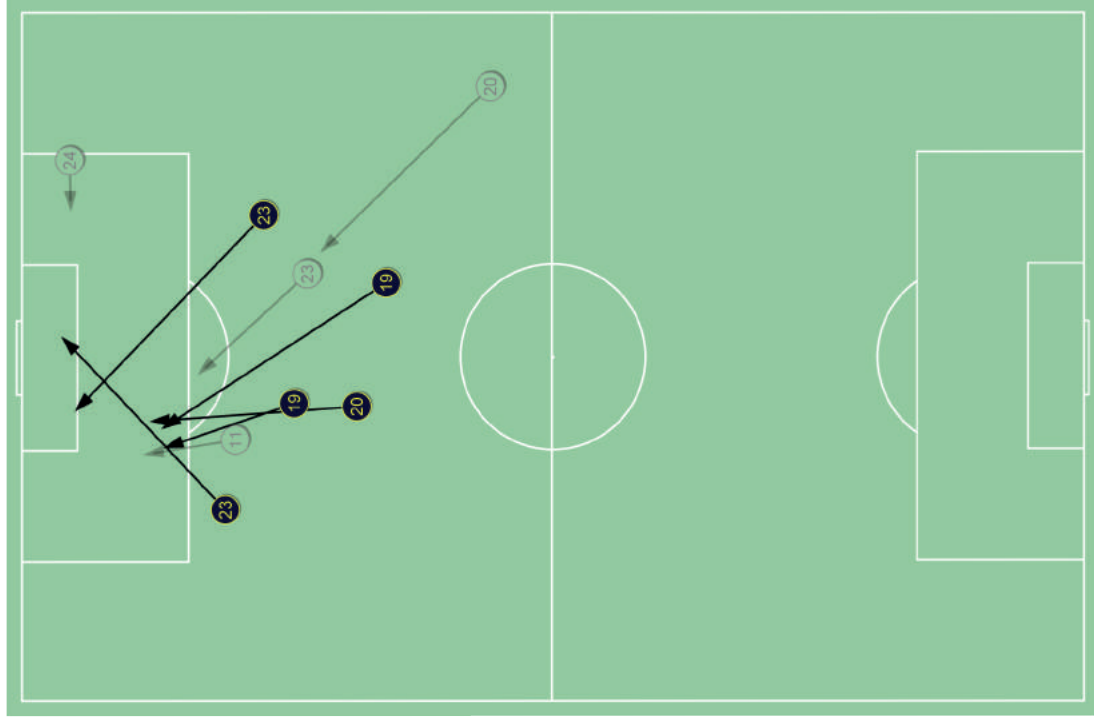


### % PASSAGGI CHIAVE



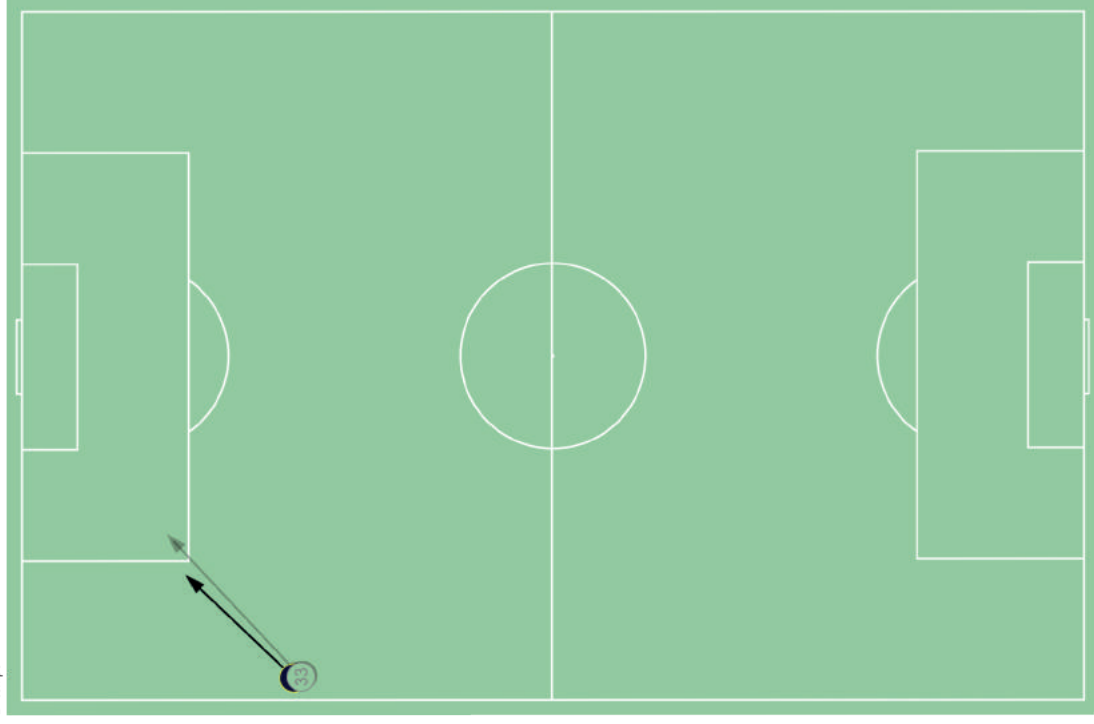
## Passaggi chiave - Punti di azione

1° tempo



Tottenham Hotspur ↑

2° tempo



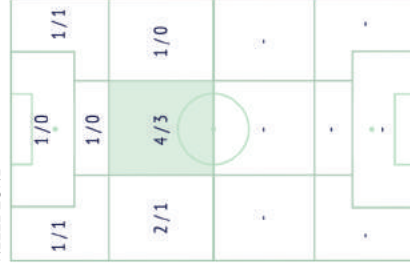
Tottenham Hotspur ↑

## Passaggi chiave / riusciti

	Nella partita	Av. nella stagione
1 Lloris	-	-
33 Davies	2 / 1 50%	2 / 1 50%
5 Vertonghen	-	1 / 0 0%
6 Sanchez Mina	-	-
24 Aurier	1 / 0 0%	2 / 1 50%
19 Dembele	2 / 2 100%	-
15 Dier	-	1 / 0 0%
11 Lamela	1 / 0 0%	2 / 1 50%
20 Dele Alli	2 / 1 50%	3 / 2 67%
23 Eriksen	3 / 2 67%	4 / 2 50%
10 Kane	-	2 / 1 50%
7 Heung-Min Son	-	2 / 1 50%
23 Lucas	-	1 / 1 100%
12 Wanyama	-	-

## PASSAGGI CHIAVE / RIUSCITI

### NELLE ZONE

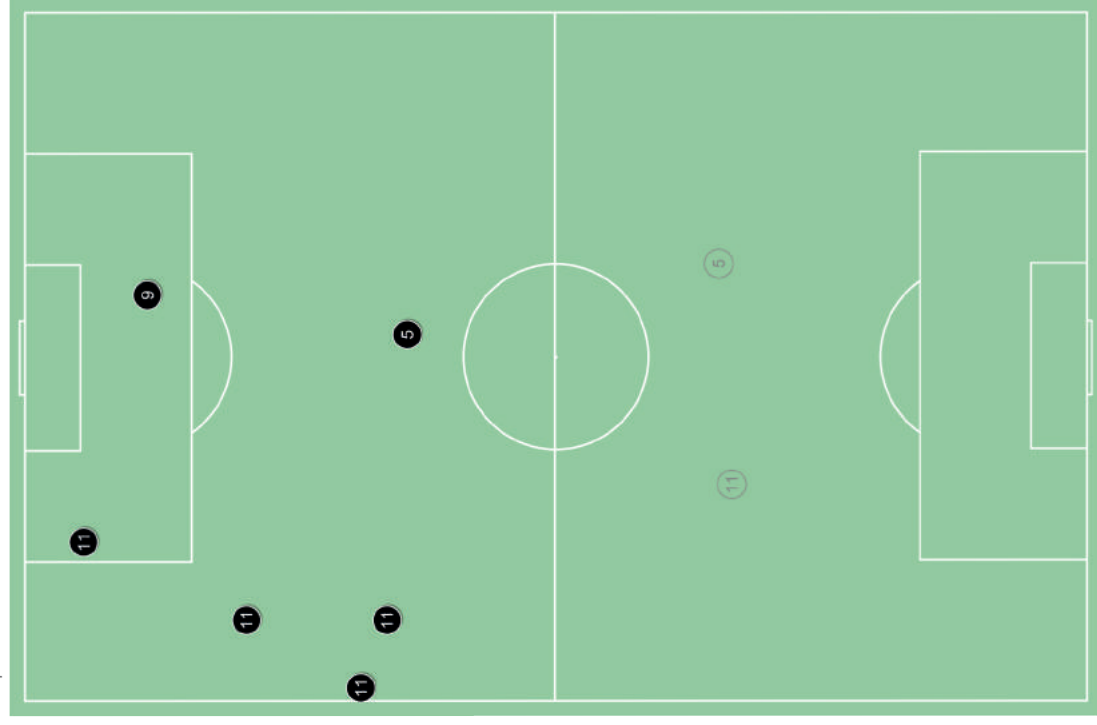


### % PASSAGGI CHIAVE

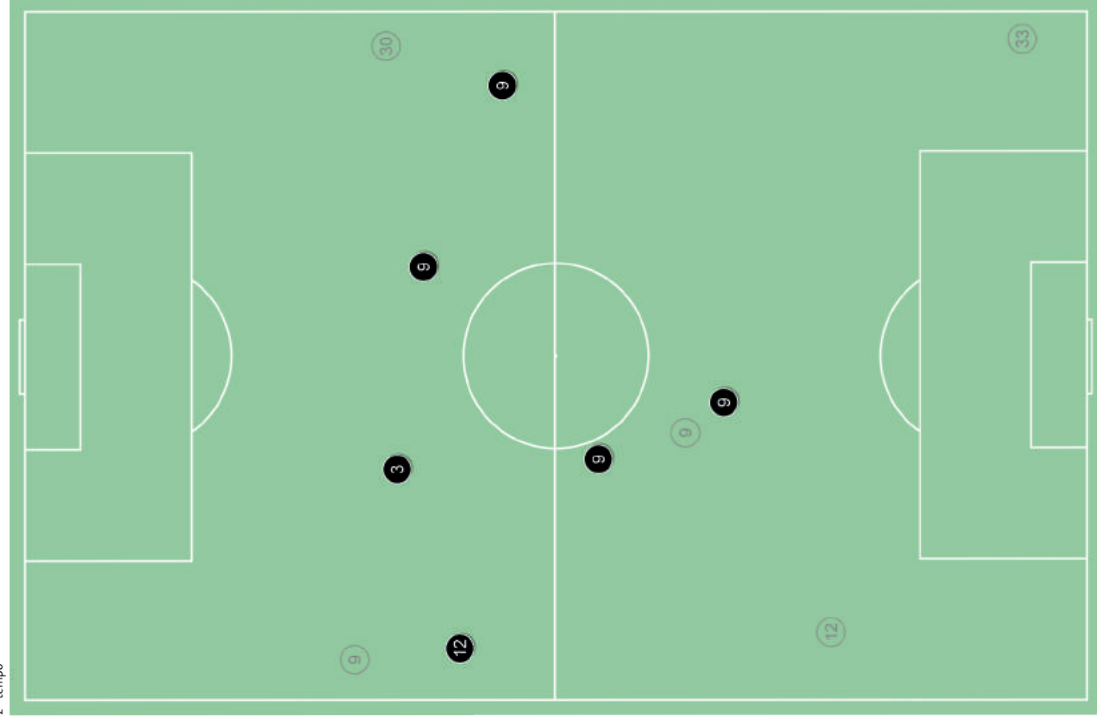


## Dribbling - Punti di azione

1° tempo



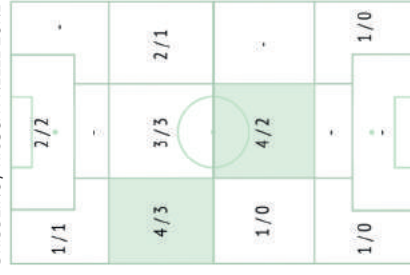
2° tempo



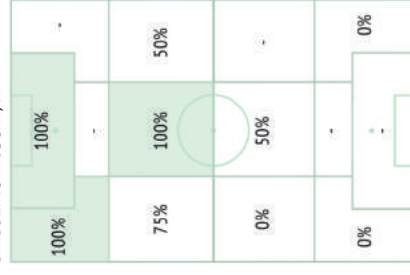
## Dribbling / riusciti

	Nella partita	Av. nella stagione
1 Buffon	-	100%
12 Alex Sandro	2 / 1 50%	3.6 / 2.1 59%
3 Chiellini	1 / 1 100%	0.9 / 0.8 90%
4 Mehdi Benatia	-	0.3 / 0.2 86%
2 Mattia De Sciglio	-	1 / 0.7 69%
5 Pianic	2 / 1 50%	1.5 / 1.1 70%
11 Costa	5 / 4 80%	5 / 3.8 72%
6 Khedira	-	0.9 / 0.6 64%
17 Mandzukic	-	1.3 / 0.7 54%
33 Federico Bernardeschi	1 / 0 0%	2.3 / 1.4 62%
9 Higuain	7 / 5 71%	4.1 / 1.8 44%
30 Bentancur Colman	1 / 0 0%	1.4 / 1.1 76%
27 Sturaro	-	0.8 / 0.4 47%
22 Asamoah	-	2.7 / 1.5 56%

## DRIBBLING / RIUSCITI NELLE ZONE



## DRIBBLING RIUSCITI, %

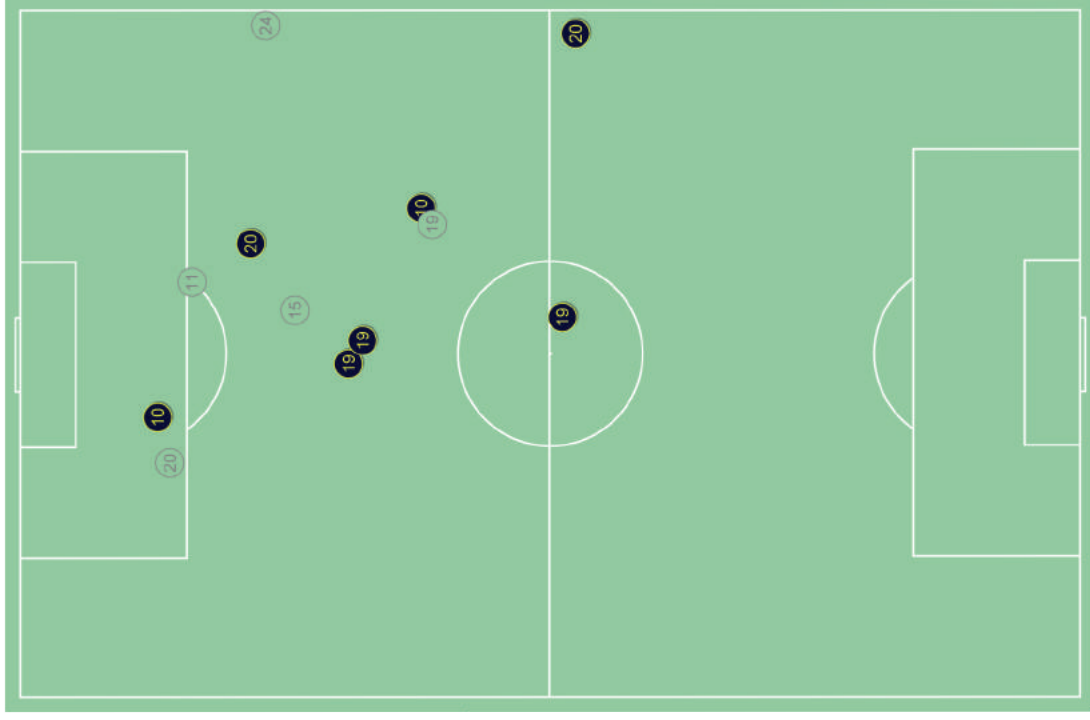


### Dribbling / riusciti

	Nella partita	Av. nella stagione
1 Lloris	-	-
33 Davies	0,9 / 0,6 66%	0,9 / 0,6 66%
5 Vertonghen	1,3 / 1 76%	1,3 / 1 76%
6 Sanchez Mina	0,6 / 0,6 90%	0,6 / 0,6 90%
24 Aurier	3 / 1 33%	3,4 / 1,9 55%
19 Dembele	5 / 3 60%	3,2 / 2,4 75%
15 Dier	1 / 0 0%	0,8 / 0,5 69%
11 Lamela	4 / 3 75%	1,1 / 0,5 47%
20 Dele Alli	5 / 3 60%	6 / 2,3 38%
23 Eriksen	1 / 0 0%	2,8 / 1,2 42%
10 Kane	3 / 3 100%	4,7 / 2,4 50%
7 Heung-Min Son	1 / 0 0%	4,3 / 2,2 50%
23 Lucas	1 / 1 100%	1,7 / 1,1 66%
12 Wanyama	-	1,4 / 0,7 50%

### Dribbling - Punti di azione

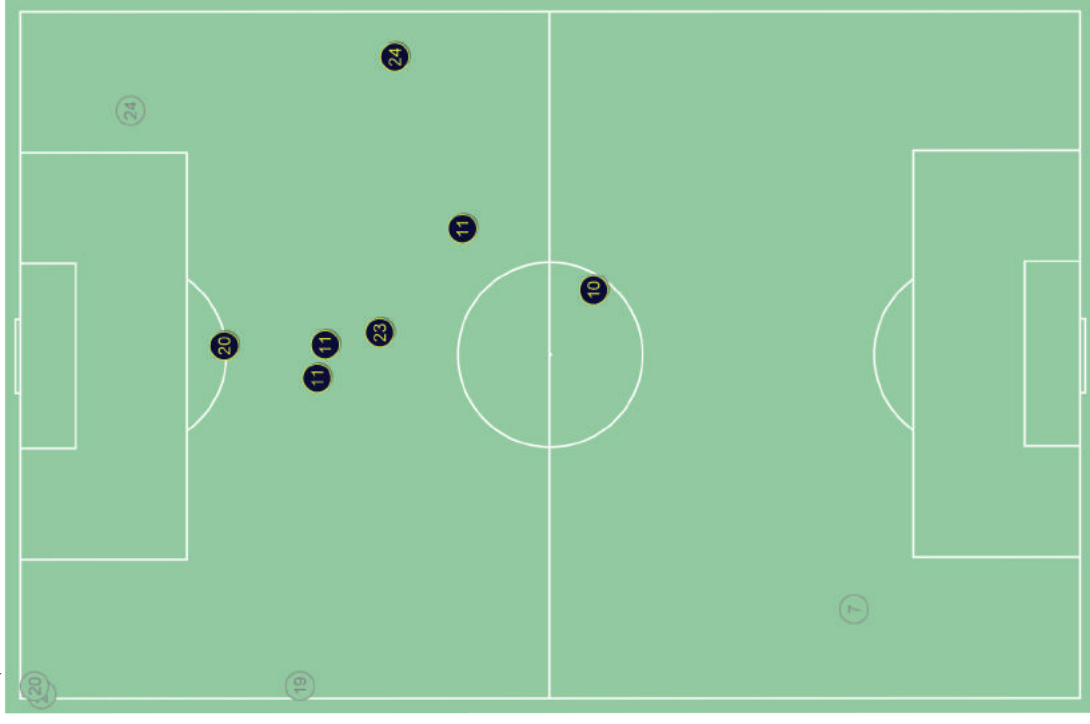
1° tempo



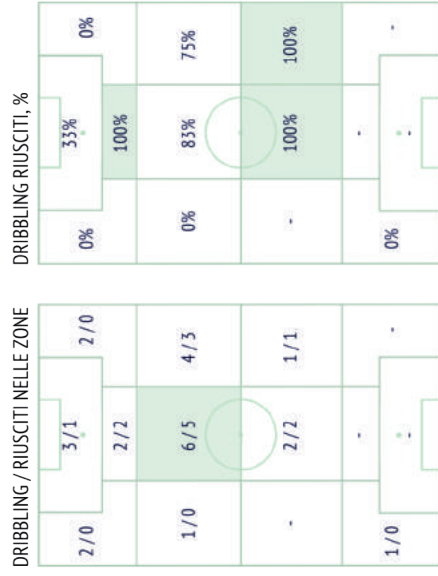
Tottenham Hotspur ↑



2° tempo

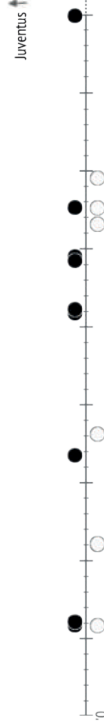
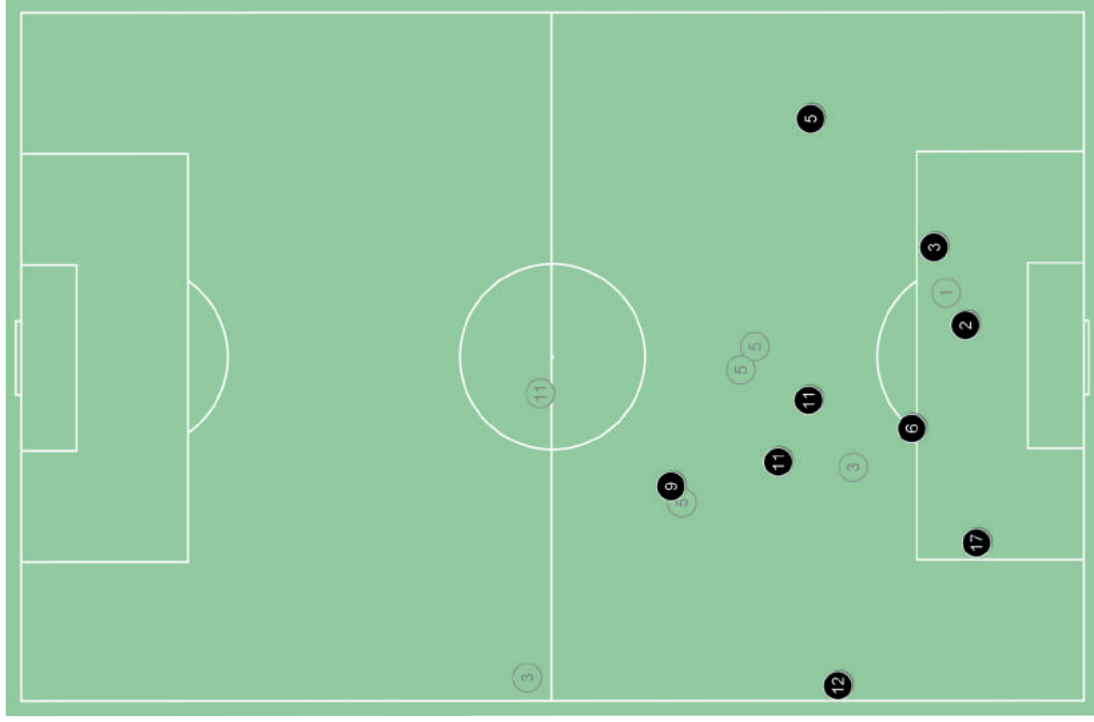


Tottenham Hotspur ↑

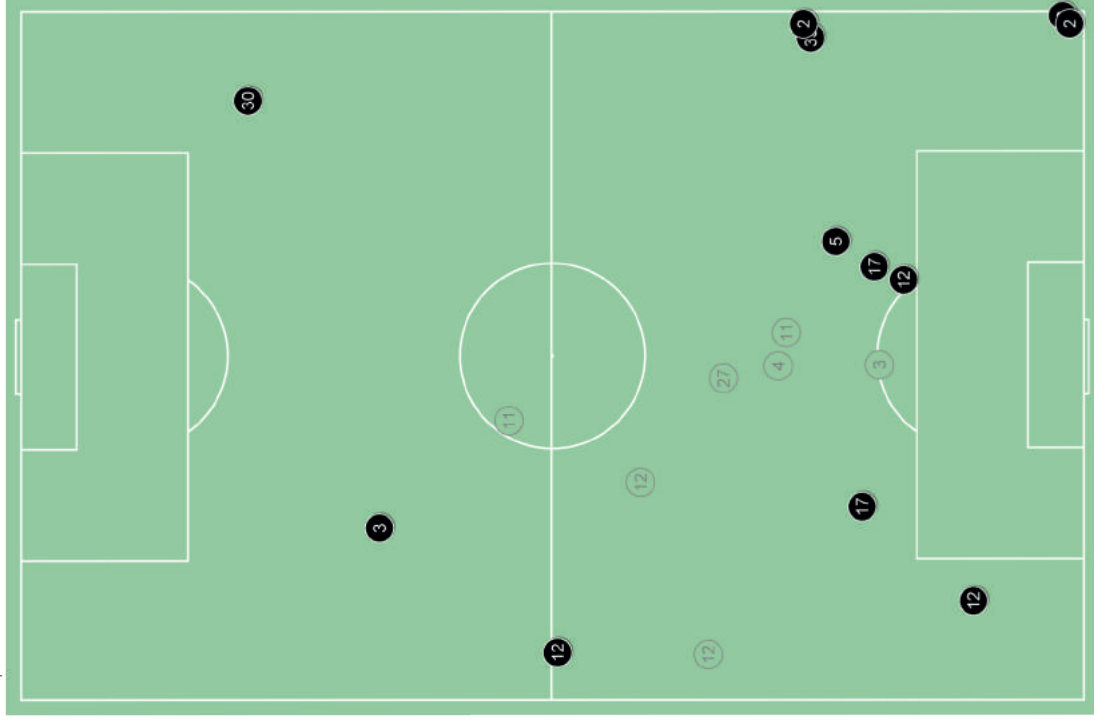


## Palloni rubati - Punti di azione

1° tempo



2° tempo



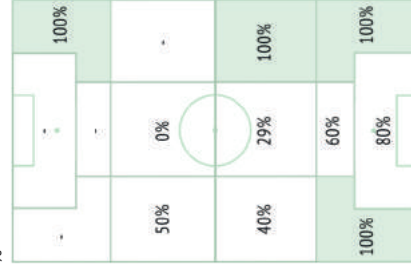
## Contrasti / riusciti

	Nella partita	Av. nella stagione
1 Buffon	1/0 0%	-
12 Alex Sandro	6/4 67%	4/3 75%
3 Chiellini	5/2 40%	2/2 100%
4 Mehdi Benatia	1/0 0%	2/1 50%
2 Mattia De Sciglio	4/4 100%	2/1 50%
5 Planic	5/2 40%	4/2 50%
11 Costa	5/2 40%	2/1 50%
6 Khedira	1/1 100%	1/1 100%
17 Mandzukic	3/3 100%	3/2 67%
33 Federico Bernardi	1/1 100%	1/0 0%
9 Higuain	1/1 100%	1/1 100%
30 Bentancur Colman	1/1 100%	4/2 50%
27 Sturaro	1/0 0%	3/1 33%
22 Asamoah	-	3/2 67%

## PALLONI RUBATI / RIUSCITE NELLE ZONE

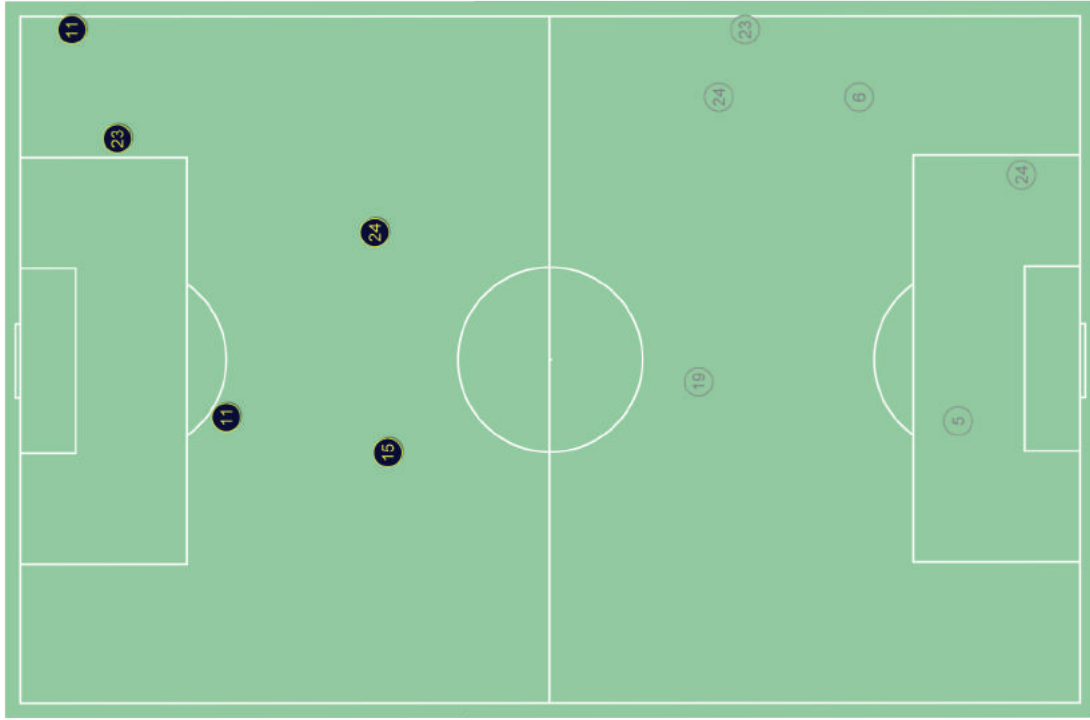


## PALLONI RUBATI CON SUCCESSO, %



## Palloni rubati - Punti di azione

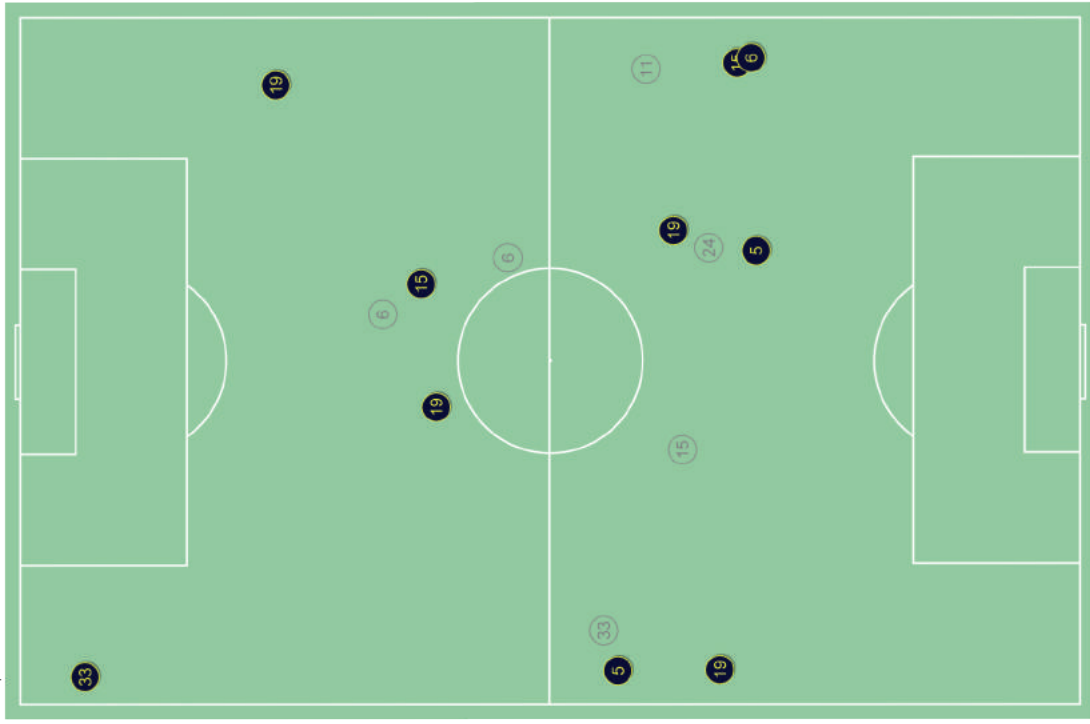
1° tempo



Tottenham Hotspur ↑



2° tempo



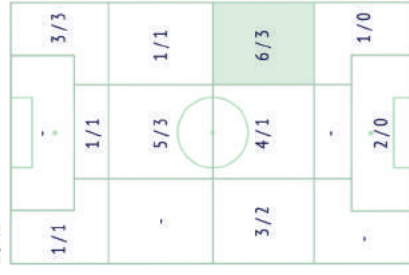
Tottenham Hotspur ↑



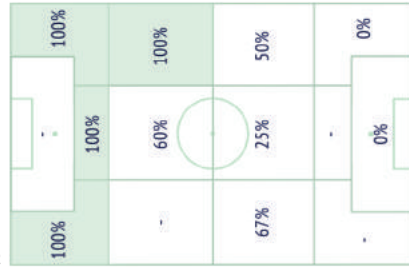
## Contrasti / riusciti

	Nella partita	Av. nella stagione
1 Lloris	-	-
33 Davies	2 / 1 50%	3 / 2 67%
5 Vertonghen	3 / 2 67%	3 / 2 67%
6 Sanchez Mina	4 / 1 25%	3 / 2 67%
24 Aurier	4 / 1 25%	4 / 3 75%
19 Dembele	5 / 4 80%	3 / 2 67%
15 Dier	4 / 3 75%	3 / 2 67%
11 Lamela	3 / 2 67%	1 / 1 100%
20 Dele Alli	-	3 / 1 33%
23 Eriksen	2 / 1 50%	2 / 1 50%
10 Kane	-	1 / 0 0%
7 Heung-Min Son	-	2 / 1 50%
23 Lucas	-	1 / 0 0%
12 Wanyama	-	2 / 1 50%

## PALLONI RUBATI / RIUSCITE NELLE ZONE



## PALLONI RUBATI CON SUCCESSO, %



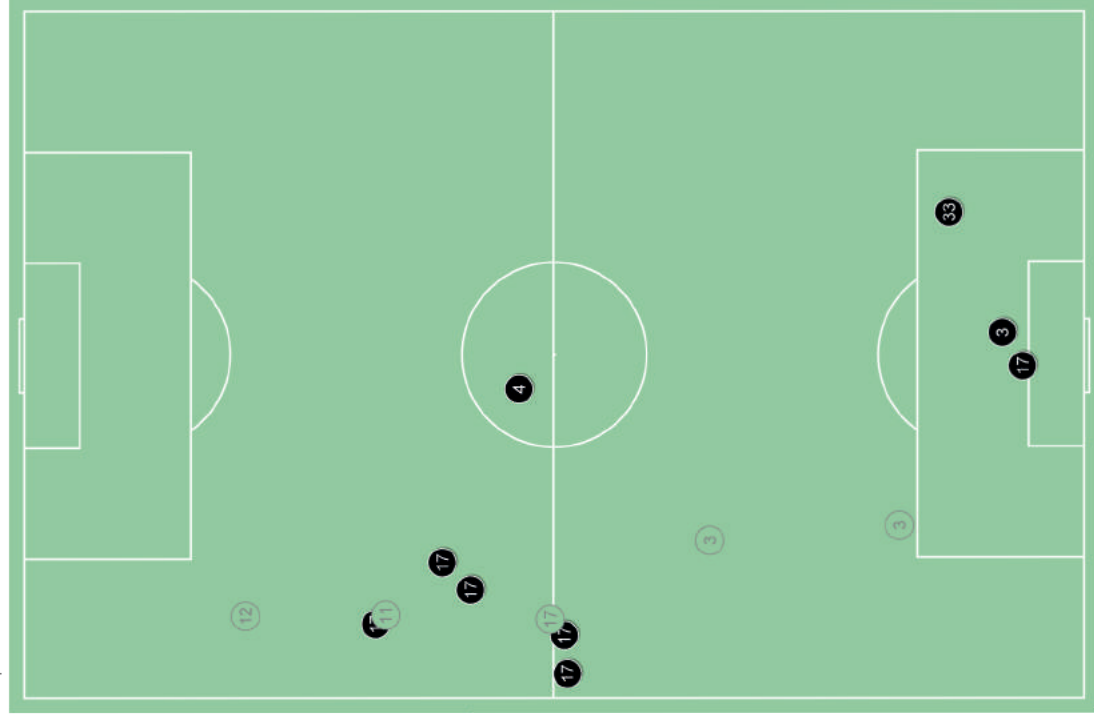


### Duelli aerei / vinti

	Nella partita	Av. nella stagione
1 Buffon	-	0.2 / 0.2 88%
12 Alex Sandro	1 / 0 0%	3.3 / 2.1 63%
3 Chiellini	5 / 1 20%	7 / 4.9 74%
4 Mehdi Benatia	5 / 4 80%	4.7 / 3.5 73%
2 Mattia De Sciglio	-	1.1 / 0.8 71%
5 Pianic	1 / 0 0%	1.6 / 0.8 48%
11 Costa	1 / 0 0%	1.4 / 0.2 14%
6 Khedira	-	0.9 / 0.6 69%
17 Mandzukic	13 / 9 69%	7 / 3.6 50%
33 Federico Bernardi	1 / 1 100%	0.5 / 0.4 74%
9 Higuain	-	1.9 / 0.3 17%
30 Bentancur Colman	1 / 0 0%	1.5 / 1.1 76%
27 Sturaro	1 / 1 100%	2.4 / 1.3 51%
22 Asamoah	-	1.6 / 1.1 68%

### Contrasti aerei - Punti di azione

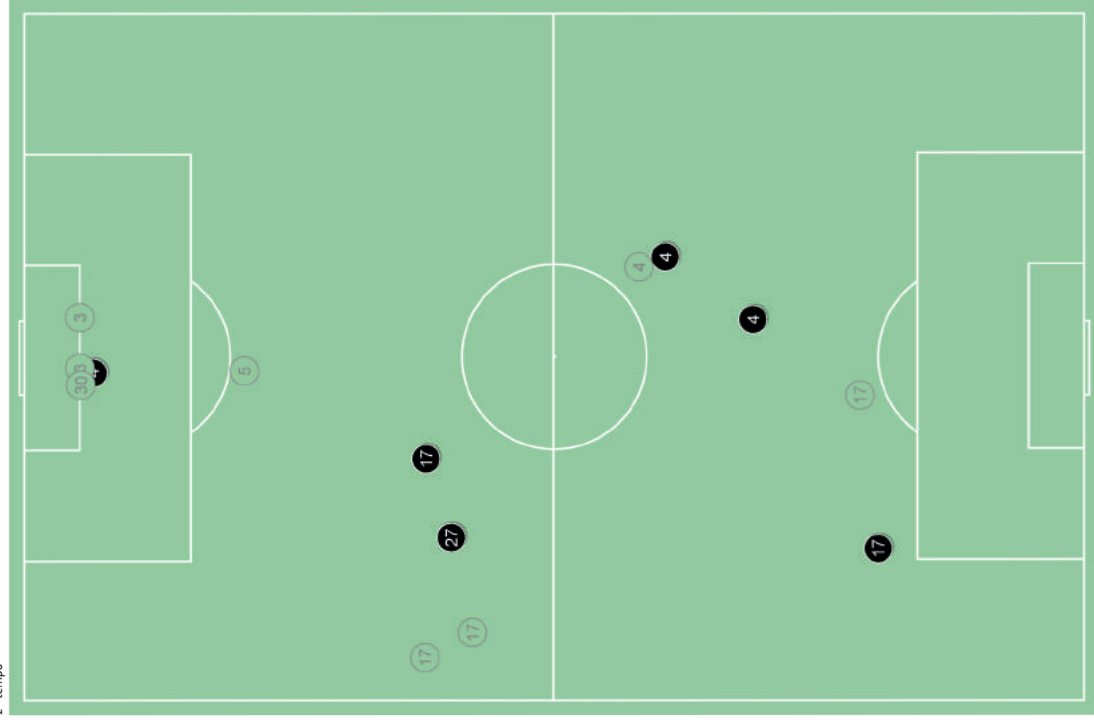
1° tempo



Juventus ↑



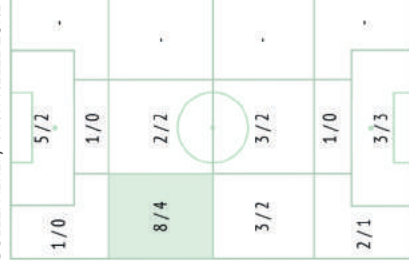
2° tempo



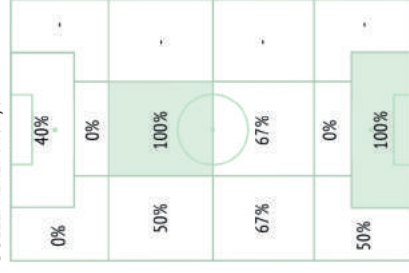
Juventus ↑



### DUELLI AEREI / VINTI NELLE ZONE

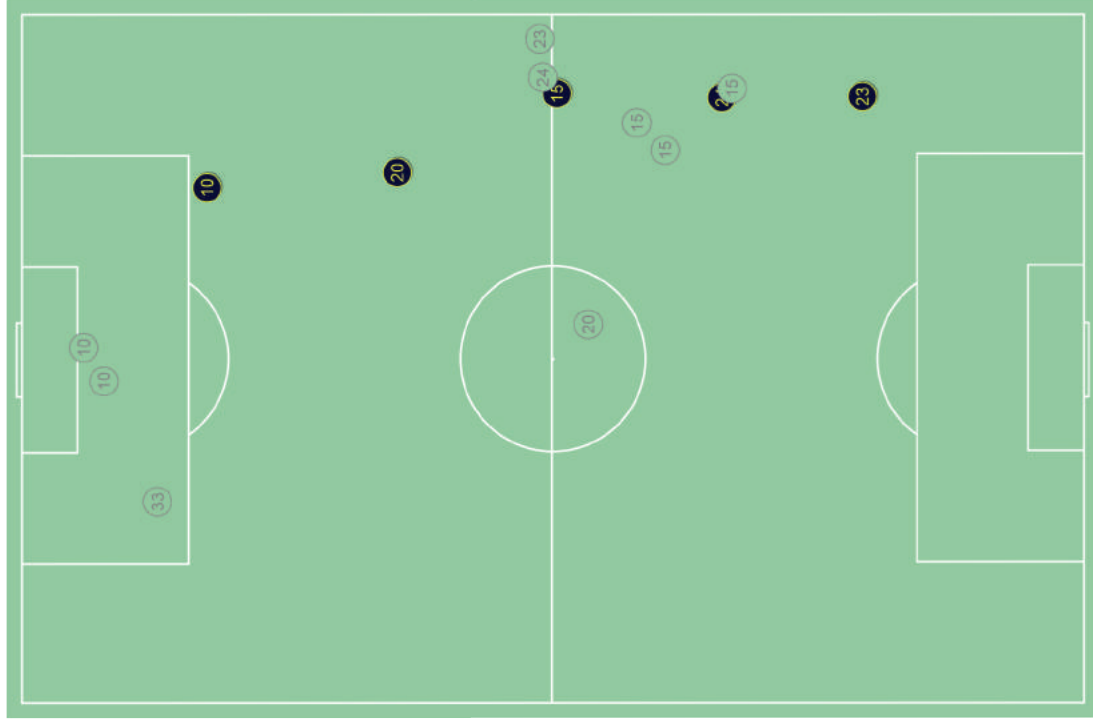


### DUELLI AEREI VINTI, %



## Contrasti aerei - Punti di azione

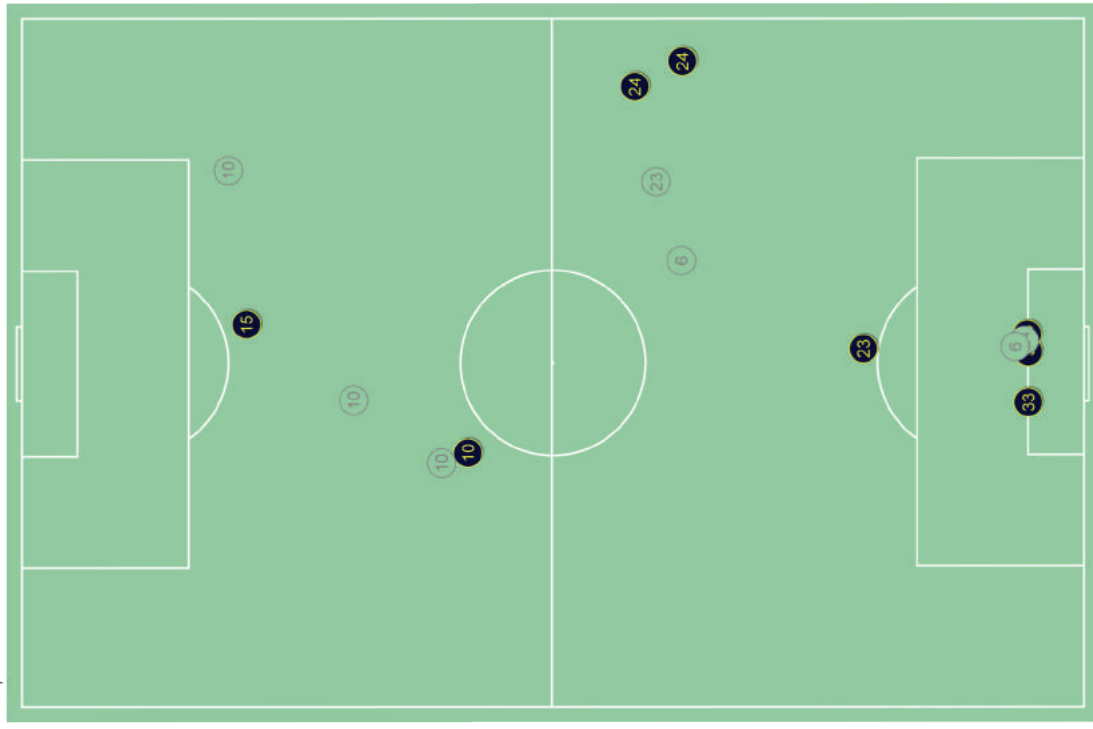
1° tempo



Tottenham Hotspur ↑



2° tempo



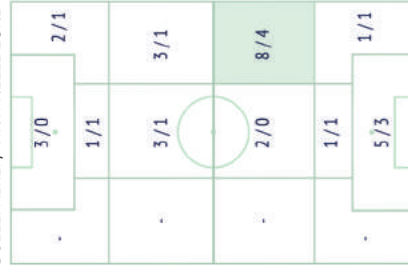
Tottenham Hotspur ↑



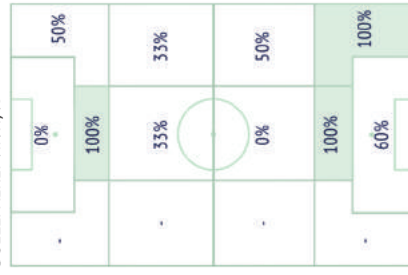
## Duelli aerei / vinti

	Nella partita	Av. nella stagione
1 Lloris	-	0.2 / 0.2 100%
33 Davies	2 / 1 50%	4.6 / 2.6 56%
5 Vertonghen	1 / 1 100%	5 / 4.1 77%
6 Sanchez Mina	2 / 0 0%	5 / 3.1 61%
24 Aurier	5 / 3 60%	6 / 3.4 62%
19 Dembele	-	1 / 0.3 35%
15 Dier	6 / 3 50%	4.6 / 2.8 60%
11 Lamela	-	0.9 / 0.2 20%
20 Dele Alli	2 / 1 50%	3.3 / 1.1 32%
23 Eriksen	3 / 2 67%	1.7 / 0.7 41%
10 Kane	7 / 2 29%	7 / 2.2 35%
7 Heung-Min Son	-	1.5 / 0.2 11%
23 Lucas	1 / 0 0%	1.1 / 0.3 30%
12 Wanyama	-	1.1 / 0.8 71%

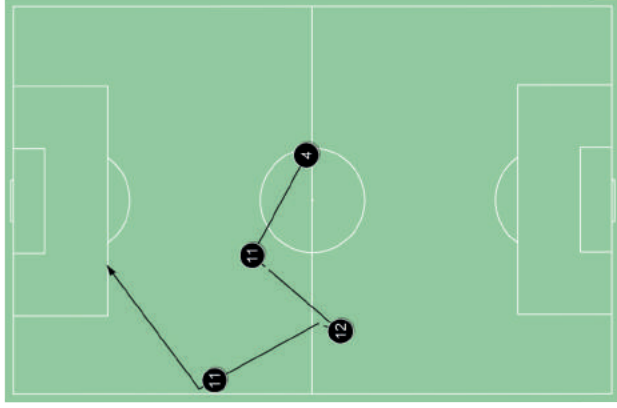
## DUELLI AEREI / VINTI NELLE ZONE



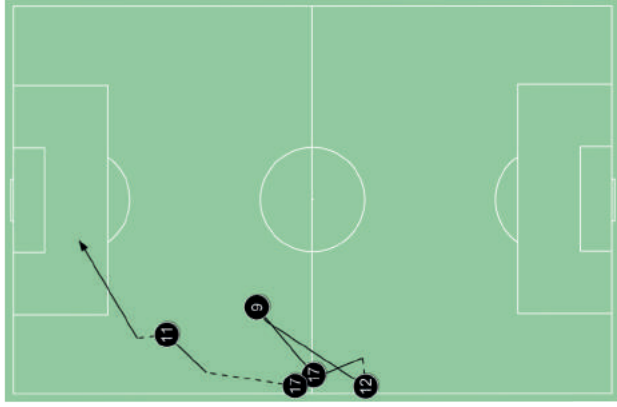
## DUELLI AEREI VINTI, %



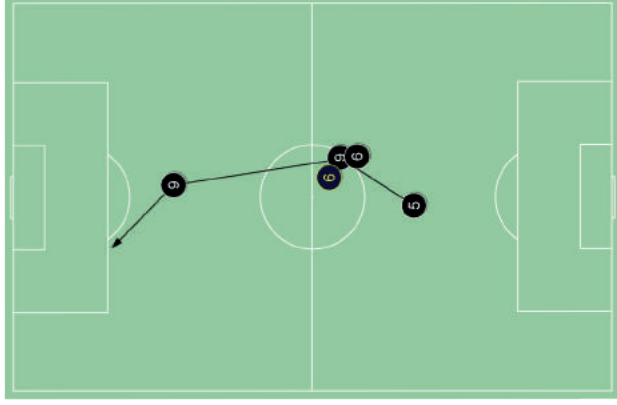
04:58 Passaggio incisivo



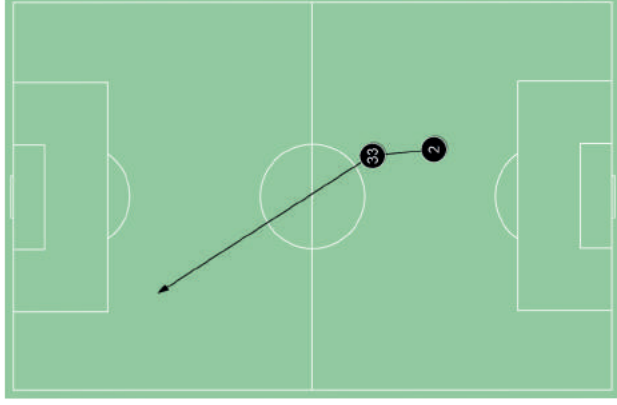
15:48 Passaggio incisivo



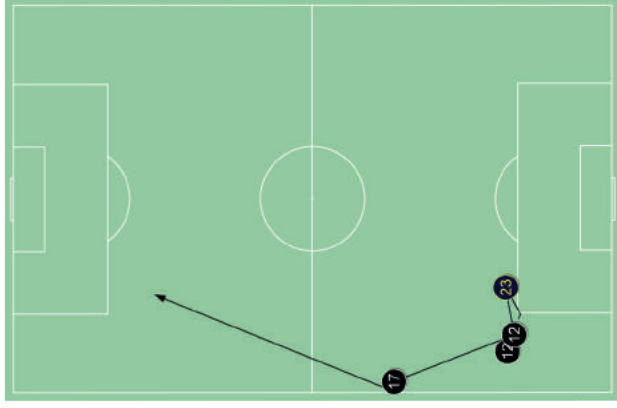
29:40 Passaggio incisivo



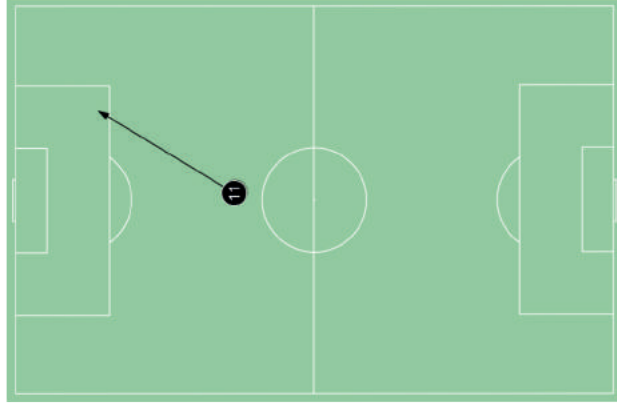
36:37 Passaggio incisivo



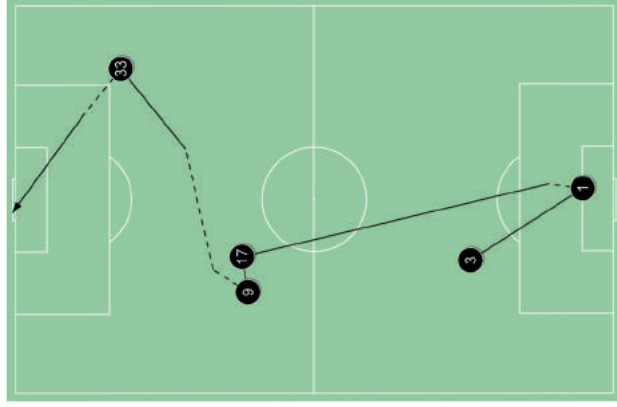
37:59 Passaggio incisivo



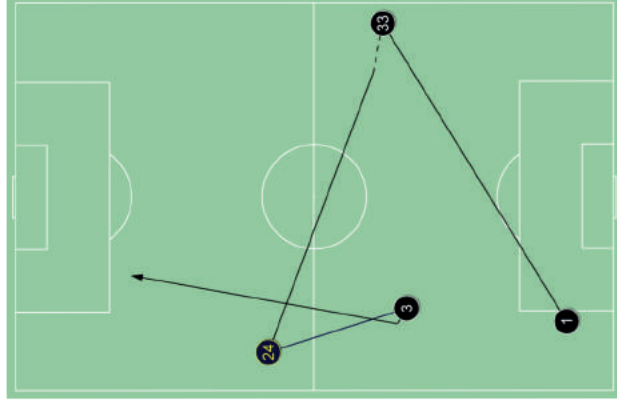
52:41 Passaggio incisivo



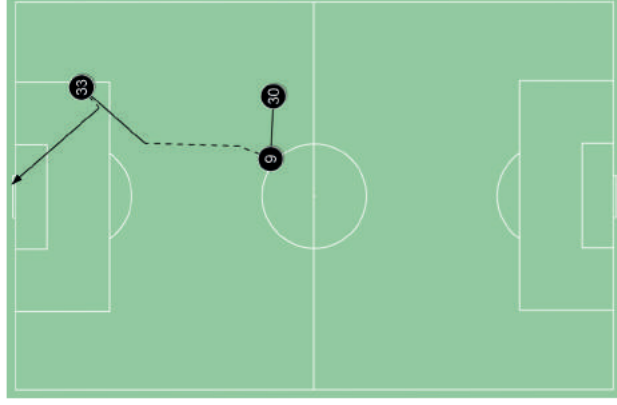
56:33 Tiro in porta



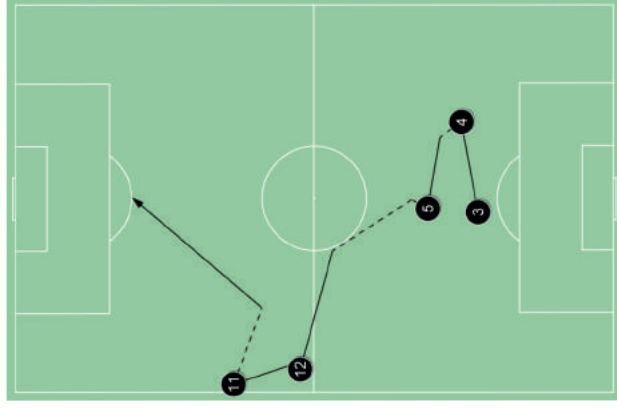
73:54 Passaggio incisivo



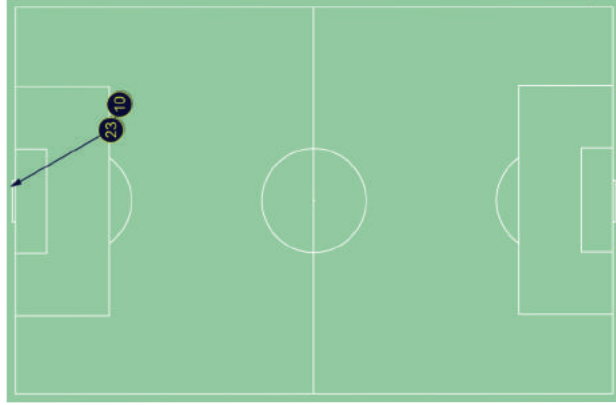
76:48 Tiro in porta



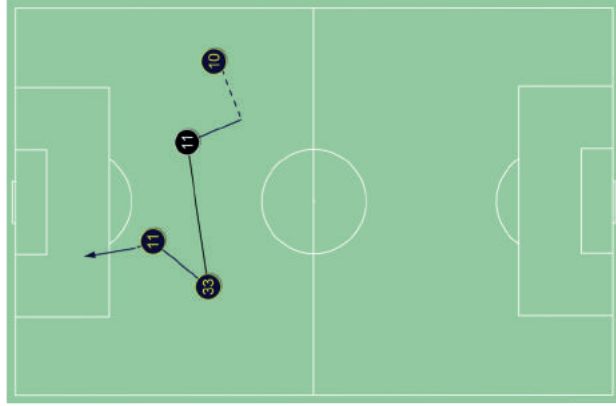
85:24 Passaggio incisivo



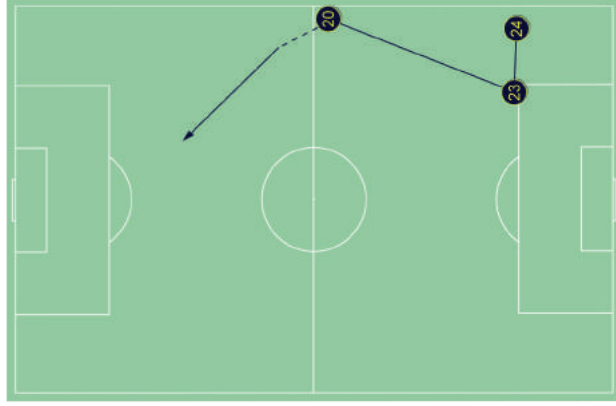
02:09 Tiro fuori



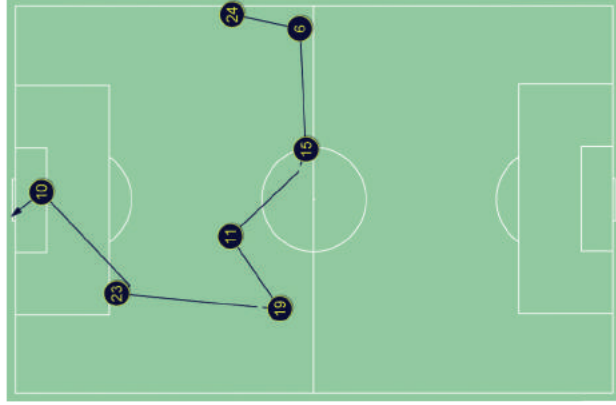
05:54 Passaggio incisivo



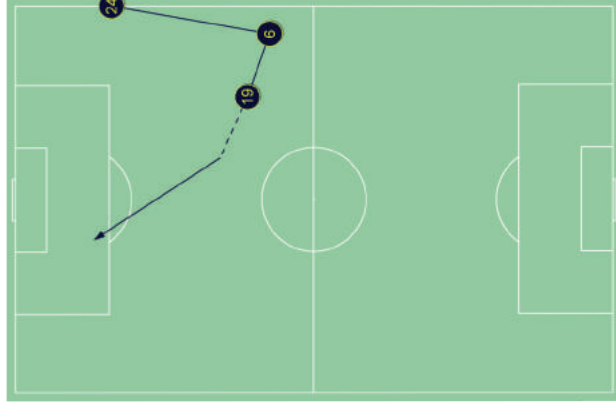
18:08 Passaggio incisivo



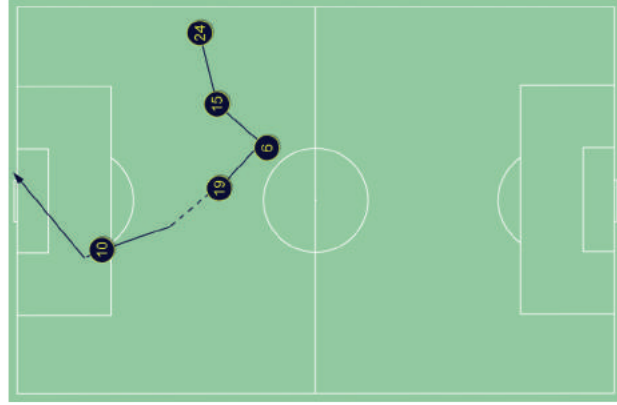
25:37 Tiro in porta



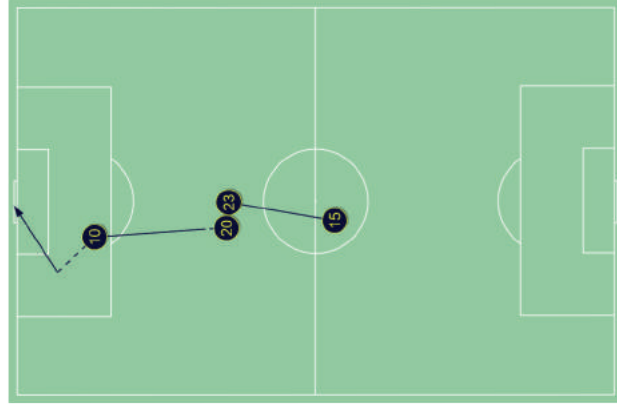
29:28 Passaggio incisivo



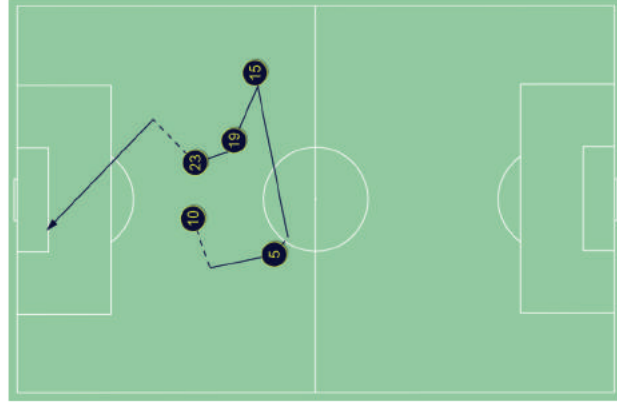
31:37 Tiro fuori



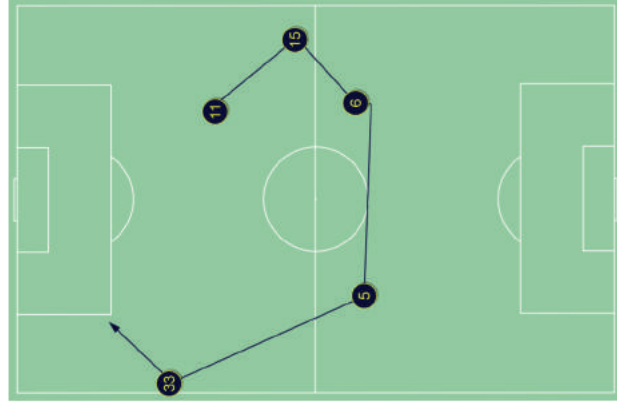
34:33 Gol



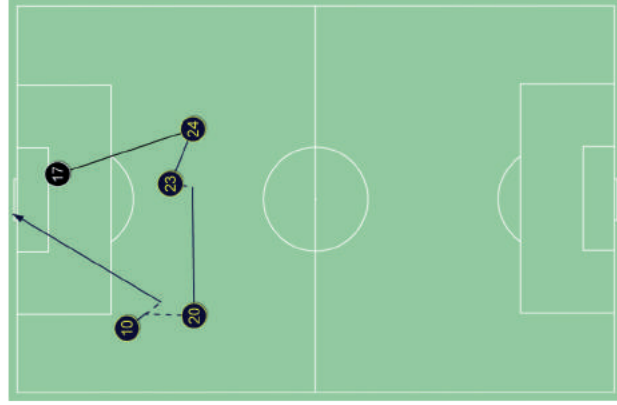
41:05 Passaggio incisivo



48:36 Passaggio incisivo



69:39 Tiro in porta



#### **Attacco**

Possesso palla della squadra con superamento della linea di centrocampo

#### **Contropiedi**

Attacco nella fase di gioco che si sviluppa dopo che l'avversario perde la palla. Dura non più di 30 secondi, oppure la velocità di movimento della squadra in attacco è non meno di 2,6 m/sec.

#### **Sviluppo offensivo**

Attacco nella fase di gioco o dopo calcio piazzato (rimessa laterale, calcio di punizione). Sviluppo offensivo nella fase di gioco che dura più di 30 secondi, oppure la velocità di avanzamento della squadra è meno di 2,6 m/sec.

#### **Attacco dopo calcio di punizione o rimessa laterale**

Attacco dopo un calcio piazzato (rimessa laterale, calcio di punizione) quando la prima o la seconda azione è un tiro in porta o un cross nell'area di rigore dell'avversario.

#### **Attacco dopo calcio d'angolo**

Azioni della squadra dopo la battuta del calcio d'angolo e fino alla fine del possesso palla oppure fino a quando l'avversario spazza via il pallone nella zona centrale del campo.

#### **Velocità di movimento verso la porta**

Ogni possesso palla ha la fase iniziale e la fase finale. Noi calcoliamo la distanza fino al centro della porta dal punto iniziale (X) e la distanza fino al centro della porta dal punto finale (Y). La velocità di movimento della palla verso la porta è calcolata dalla differenza tra i punti X ed Y divisa per il tempo di possesso palla  $(X-Y)/\text{tempo}$  e si misura in m/s.

#### **Velocità di movimento della palla**

Durante ogni possesso palla della squadra noi calcoliamo la traiettoria di movimento della palla (in metri). La velocità del movimento della palla è la somma di tutte le traiettorie di movimenti della palla divisa per il tempo di possesso palla e si misura in m/s.

#### **Tiro**

Indirizzamento della palla nella porta avversaria con lo scopo di segnare la rete. Si registrano i tiri riusciti (in porta), i tiri fuori (compresi tiri sui pali e sulla traversa) ed i tiri intercettati dall'avversario.

#### **Passaggio preparativo**

Passaggio al compagno di squadra più vicino. Non sviluppa l'attacco. Lo scopo del passaggio preparativo è solo quello di mantenere il possesso palla.

#### **Passaggio costruttivo**

Passaggio della palla al compagno di squadra che si trova in una posizione più favorevole rispetto alla propria. Il passaggio costruttivo sviluppa l'attacco e spesso riduce la quantità dei giocatori della squadra avversaria che partecipano alla fase difensiva. Il passaggio costruttivo può essere fatto in avanti, indietro o diagonale.

#### **Passaggio chiave**

Passaggio al compagno di squadra nella condizione di segnare (uscita 1 contro 1, posizione di fronte alla porta vuota ecc.). Passaggio che "taglia" l'intera linea di difesa avversaria (3 e più calciatori), nella fase d'attacco attiva.

#### **Recupero palla vagante**

Recupero della palla senza contrasto o duello, in seguito ad una giocata non riuscita o passaggio impreciso dell'avversario.

#### **Intercettazione**

Recupero della palla dopo un passaggio preciso o dopo un tiro dell'avversario. A differenza della recupero di una palla vagante, l'intercezione è un'azione attiva che interrompe l'attacco dell'avversario. Di regola, sono intercettati i tiri o i passaggi costruttivi dell'avversario.

#### **Duelli**

Tutti tipi di contrasti sul campo. Indicatore che indica la somma tra le intercettazioni, i duelli aerei, i dribbling, le palle perse in seguito a contrasti da parte dell'avversario.

#### **Duello aereo**

Un contrasto tra due avversari per una palla che si trova sopra il livello della spalla.

#### **Dribbling**

Azione attiva del giocatore in possesso palla nel tentativo di superare l'avversario utilizzando il dribbling. Quando il dribbling è riuscito, si registra il contrasto non riuscito dell'avversario e viceversa.

#### **Contrasto e perdita del pallone**

Azione attiva del giocatore che ruba la palla all'avversario che ha il possesso (in questo caso all'avversario si registra la palla persa).

#### **Palla spazzata**

Allontanamento senza destinazione, che spesso finisce fuori dal campo.

#### **Controllo della palla**

Movimento orientato del calciatore con la palla (non meno di 3 tocchi della palla)

#### **Ricevimento della palla non riuscito**

Perdita palla senza contrasto con l'avversario, difetto tecnico

#### **Gioco in fase di uscita portiere**

Intercettazione della palla con il portiere, oppure il contrasto con l'avversario

#### **Recupero palla**

Azione del giocatore (intercezione, aquista, contrasto vinto) dopo di che finisce il possesso palla dell'avversario e c'è la possibilità di contropiede

#### **Perdita palla**

Azione del giocatore (passaggio sbagliato, contrasto perso etc.) dopo di che finisce il possesso palla della sua propria squadra. Se il possesso palla finisce con il fallo oppure il tiro in porta, la perdita non si registra.

#### **Velocità d'azioni degli attaccanti**

Numero di azioni d'attacco della squadra nel minuto di possesso palla.

#### **Velocità dei passaggi riusciti**

Numero dei passaggi riusciti nel minuto di possesso palla

#### **Indice dell'intensità del contrasto**

Numero di contrasti e intercettazioni della squadra nella fase di difesa nel minuto di possesso palla dell'avversario

#### **Totale azioni**

tutte le azioni: passaggi, contrasti e intercettazioni, conquiste, recuperi palla e palle perse in contrasti, dribbling, tiri, parate, gol