

STUDIOS CALCIO FEMMINILE

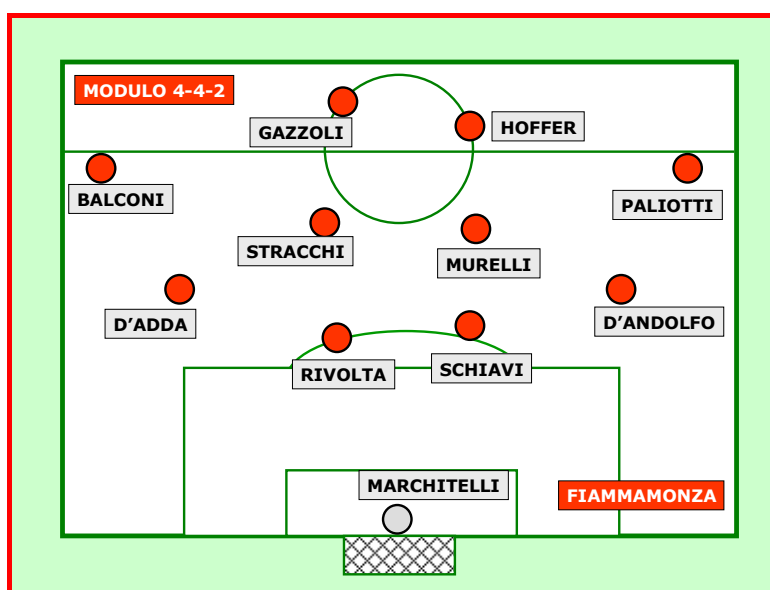
Tattica: Fiammamonza 2005/06. Reportage n° 2.

A cura di **ROBERTO BONACINI**

Moduli tattici, interpreti, contrapposizioni e analisi generale.

Modulo tattico.

Vediamo in quest'articolo come si è comportato tatticamente il Fiammamonza di Mister Nazzarena Grilli; il match preso in esame è Fiammamonza - Tradate 9-0 (pt 4-0) valevole per il terzo turno di Coppa Italia 2005/06.



Modulo tattico Fiammamonza: 4-4-2.

Formazione:

Marchitelli, D'Andolfo, D'Adda, Rivolta, Schiavi, Balconi, Gazzoli, Paliotti, Murelli, Hoffer, Stracchi.

Sostituzioni:

20' st entra Greco esce Hoffer; 24' st entra Del Fiol esce Balconi; 30' st entra Donghi esce Gazzoli.

Marcatori:

9' pt - 10' st Hoffer; 34' pt - 47' pt - 30' st Gazzoli; 45' pt Balconi; 23' st Murelli (rigore); 35' st Greco; 40' st Paliotti.

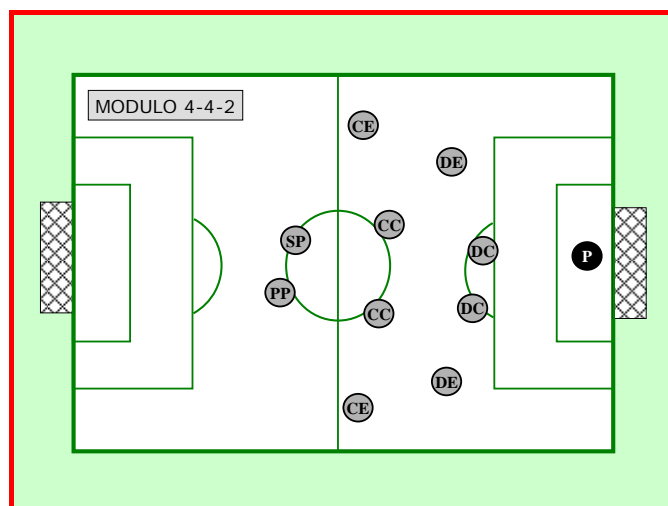
DIDATTICA GENERALE – Modulo 4-4-2: i pregi di questo modulo.

- E' il sistema di gioco che permette la miglior applicazione dei dettami della zona, in quanto consente un'ottimale e razionale copertura/ripartizione dei vari settori del terreno di gioco, incentivando la piena cooperazione fra i difendenti.
- Ottimale presidio delle fasce, su ciascuna delle quali agisce la coppia terzino/esterno di centrocampo.
- Possibilità di operare un efficace pressing a tutto campo, grazie alla generale compattezza della squadra e al lavoro difensivo che possono svolgere le due punte.
- Equilibrio in mezzo al campo garantito dall'oculato lavoro tattico in pressione e in copertura da parte della coppia di interni.
- Raddoppi di marcatura dei mediani a favore dei difensori perfettamente delineati.
- Perfetta gestione del lato debole del campo, grazie alla scalata tempestiva dell'esterno di centrocampo opposto: ciò permette anche al terzino opposto di stringere la sua posizione all'interno della diagonale difensiva, fornendo quella copertura che necessitano i centrali.
- La disposizione di base permette l'esecuzione di agevoli movimenti a scalare per linee esterne, indispensabili affinché si possa proporre un pressing alto sulle corsie laterali.

(da Modulo 4-3-1-2 Vol. 1 – Luca Prestigiacomo – www.allenatore.net)

Fiammamozza: interpreti del modulo.

- Portiere:** Marchitelli (P);
- Difesa:** D'Andolfo (DE); Schiavi (DC); Rivolta (DC); D'adda (DE).
- Centrocampo:** Paliotti (CE); Murelli (CC); Stracchi (CC); Balconi CE).
- Attacco:** Gazzoli (P), Hoffer (P).



DIDATTICA GENERALE - Modulo 4-4-2: caratteristiche generali del Centrocampista Centrale.

Compiti tattici in fase difensiva

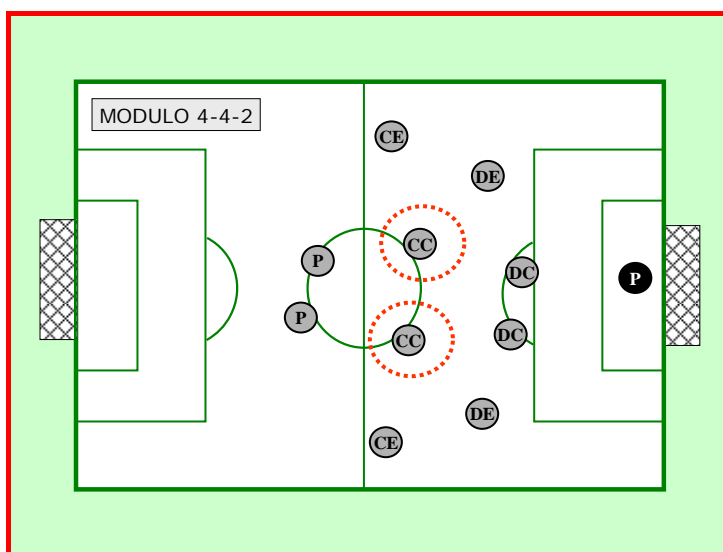
Il centrocampista centrale è un giocatore universale.

Deve sapersela cavare sia in fase di possesso palla che in fase difensiva.

Per quanto riguarda i compiti difensivi spesso gli allenatori richiedono al centrocampista centrale di rimanere posizionato davanti ai due centrali di difesa in modo da riuscire ad essere un primo importante schermo allo sviluppo dell'azione avversaria.

Questo posizionamento davanti ai due difensori centrali permette una maggiore copertura del reparto, essendo il centrocampista in anticipo naturale davanti alla punta avversaria.

Il centrocampista centrale deve poi raddoppiare in maniera corretta la punta che riceve alle sue spalle e deve muoversi in maniera organica insieme agli altri centrocampisti in modo da costituire un reparto compatto, in grado di fronteggiare con efficacia il gioco degli avversari.



Compiti tattici in fase offensiva.

In fase offensiva il centrocampista centrale deve proporsi con intelligenza per ricevere il disimpegno di difensori e compagni di reparto posizionandosi in diagonale rispetto al possessore di palla o facendo il "compasso".

Deve poi saper valutare correttamente se sia più conveniente giocare corto o lungo, in ampiezza o in profondità; deve essere abile nell'orientare il gioco nella zona di campo più libera.

Caratteristiche tecnico-tattiche

In fase offensiva, considerandone il posizionamento, per il centrocampista centrale è fondamentale non perdere palla, di conseguenza deve saper proteggere il pallone, possedere un'ottima capacità di controllo della stessa ed avere un calcio pulito, preciso che gli permetta di pescare il compagno libero sia sul corto che sul lungo.

Recuperando molti palloni deve essere poi abile a gestire l'avvenuta conquista attraverso il mantenimento individuale o la cessione della palla al compagno vicino.

Deve avere un buon tiro dalla distanza e capacità di effettuare percussioni palla al piede.

In fase difensiva deve possedere un buon contrasto sia aereo che a terra, e deve essere intelligente tatticamente.

Il centrocampista centrale deve possedere un'ottima visione periferica in modo da poter essere rapido nelle chiusure e pronto nel tamponare gli inserimenti in profondità dell'avversario.

Qualità fisiche

Il centrocampista centrale deve avere una buona elevazione per primeggiare nel gioco aereo, deve avere notevole capacità aerobica, in quanto svolge un'enorme mole di lavoro, e avere la forza necessaria per vincere i tackle o contrasti.

(da Attaccare con il modulo.....www.allenatore.net)

Mister Nazzarena Grilli: breve analisi tattica.

Mister un commento generale sulla gara?

E' stata una partita giocata da parte nostra in modo perfetto sia in fase difensiva, sia in fase offensiva; d'altronde il risultato parla da solo.

Penso che chi ha visto la gara si sia divertito molto anche perché nonostante il campo pesante, siamo state bravissime da un punto di vista tecnico, tattico e fisico.

Mi aspettavo molto di più dal Tradate una squadra che annovera nelle sue file nomi come Tagliacarne, Fruci, Duò, Colella, Limonta, Colombo, Didio ecc...

Breve analisi della fase difensiva?

In fase difensiva mi e' piaciuta molto l'attenzione con cui abbiamo giocato non concedendo praticamente nulla all'avversario.

Rispetto alla partita con il Como da sottolineare l'ottimo filtro effettuato dai centrocampisti centrali.

Breve analisi fase offensiva?

Due cose principali da annotare:

l'efficace movimento senza palla, in particolar modo degli esterni;

Chiara Gazzoli finalizzatrice inesorabile della nostra fase di costruzione e di rifinitura.

DIDATTICA GENERALE - Contrapposizione tattica.

Il Fiammamonza schierato con il 4-4-2 ha dovuto fronteggiare un avversario schierato con il medesimo modulo tattico, 4-4-2.

Vediamo nella figura sottostante e a scopo didattico, come durante il match si sono delineate le contrapposizioni numeriche tra un reparto e l'altro.



Comparando 4-4-2 a 4-4-2 si vengono a creare, le seguenti situazioni numeriche:

- 4 contro 2 a favore del 4-4-2 in difesa;
- 4 contro 4 a centrocampo;
- 2 contro 4 a sfavore del 4-4-2 in attacco;
- 2 contro 2 su ciascuna fascia;
- 2 contro 2 delle punte in attacco nei confronti dei centrali difensivi rivali;
- 2 contro 2 nella zona centrale del campo;
- 2 contro 2 in difesa, al centro del fronte offensivo avversario. ♦