

Analisi tattica

Champions League

RB Leipzig - Atletico Madrid



2 - 1



PRESENTAZIONE

Nel secondo quarto di finale delle Finals 2020 di Champions League si affrontano la rivelazione Lipsia di Julian Nagelsman e l'Atletico Madrid del "cholo" Simeone.

In caso di vittoria il tecnico tedesco scriverebbe la storia, diventando l'allenatore più giovane a disputare una semifinale di Champions. Nagelsmann a soli 33 anni ha già stabilito diversi record nel corso della sua breve carriera. A soli 28 anni subentra come allenatore dell'Hoffenheim, diventando il più giovane esordiente in Bundesliga e portando la sua squadra ad una salvezza insperata.

Negli anni successivi, sempre alla guida del piccolo Hoffenheim riesce addirittura a raggiungere, prima i preliminari di Champions e poi il tabellone principale della rassegna europea.


Passato al Lipsia, Nagelsmann in questa stagione ha portato la squadra al terzo posto in Bundesliga e, per la prima volta nella storia del club, ai quarti di finale di Champions League, dove il Lipsia si gioca il passaggio del turno contro un top team europeo.

La squadra tedesca si presenta all'appuntamento senza il suo giocatore più rappresentativo, Timo Werner, passato al Chelsea.

La squadra in Bundesliga ha sciorinato un bel calcio, fatto di grande applicazione e aggressività in fase di non possesso e di una ottima interpretazione della fase di possesso.

Per raggiungere la semifinale, Julian e i suoi ragazzi devono però superare l'Atletico Madrid, squadra di grande esperienza internazionale, che peraltro ha eliminato negli ottavi il Liverpool campione in carica.

La squadra di Simeone deve fare a meno di Vrsaljko e Correa risultati positivi al Coronavirus.



Vediamo come scendono in campo le due squadre.

Il canonico 4-4-2 di Simeone vede Oblak tra i pali, la linea difensiva a quattro è composta da Trippier, Savic, Gimenez e Lodi. Il centrocampo vede schierati, da destra a sinistra, Koke, Herrera, Saul e Carrasco. In avanti Simeone punta sulla coppia Diego Costa, Llorente.

Il Lipsia risponde adottando un sistema di gioco che cambia struttura in base alla fase di gioco.

Compiendo una semplificazione numerica, in fase di possesso possiamo definirlo un 3-1-5-1, con una linea difensiva a tre e un centrocampista che funge da vertice del rombo di costruzione.


La linea dei 5 giocatori alle spalle di Pulsen, riferimento offensivo centrale, è composta da due elementi in ampiezza e tre giocatori interni che lavorano negli half-spaces.

L'aspetto interessante è che l'occupazione degli spazi viene eseguita attraverso accorgimenti tattici interessanti, che evidenzieremo a breve.

In fase di non possesso invece il sistema di riferimento è il 4-2-3-1, con il ricomponimento della linea a quattro attraverso la scalata laterale del braccetto difensivo di destra e l'abbassamento dell'esterno mancino Angelino. Vediamo la formazione e poi approfondiamo in che modo viene manipolato il sistema di gioco.

In porta gioca Gulacsi, i tre difensori sono Halstenberg, Upamecano e Klostermann con quest'ultimo che scivola a destra quando si compone la linea a quattro.

A sinistra gioca Angelino, che diventa laterale basso in fase non possesso e si alza sulla linea dei 5 in fase di possesso. I centrocampisti sono Kampl, che funge da regista, Laimer, Sabitzer. Nkunku e Olmo giocano dietro alla punta Poulsen.



La contrapposizione tattica

Vediamo nello specifico come cambia la struttura del sistema di gioco, quali sono gli scivolamenti principali dei giocatori e in che modo occupa gli spazi la squadra di Nagelsmann.

Come detto in fase di possesso il Lipsia manovra e costruisce dal basso con una linea supportata da Kampl che funge da vertice basso. L'ampiezza è mantenuta da Angelino a sinistra e da Laimer a destra. Vi sono poi due giocatori che lavorano negli half-spaces laterali e un trequartista centrale. E' interessante sottolineare che il giocatore che gioca in ampiezza (Laimer), in fase di non possesso diventa uno dei due centrocampisti centrsali del 4-2-3-1, mentre Sabitszer, che in possesso gioca nell'half spaces di destra, si trasforma nel laterale di destra, addetto a uscire in contrapposizione al terzino avversario. Questo scambio di posizioni e funzioni viene effettuato con grande sincronismo, durante la partita, quando c'è il tempo per effettuarlo, ovvero a seguito di un inizio azione o di un consolidamento del possesso palla.

Chiaramente in transizione negativa vige la regola che “chi è più vicino al possessore aggredisce l'uomo e i compagni si adattano”.

Lo stesso succede in caso di ripiegamento difensivo durante il quale può avvenire che i compiti vengano invertiti, con l'obiettivo di ripristinare prima possibile le linee.

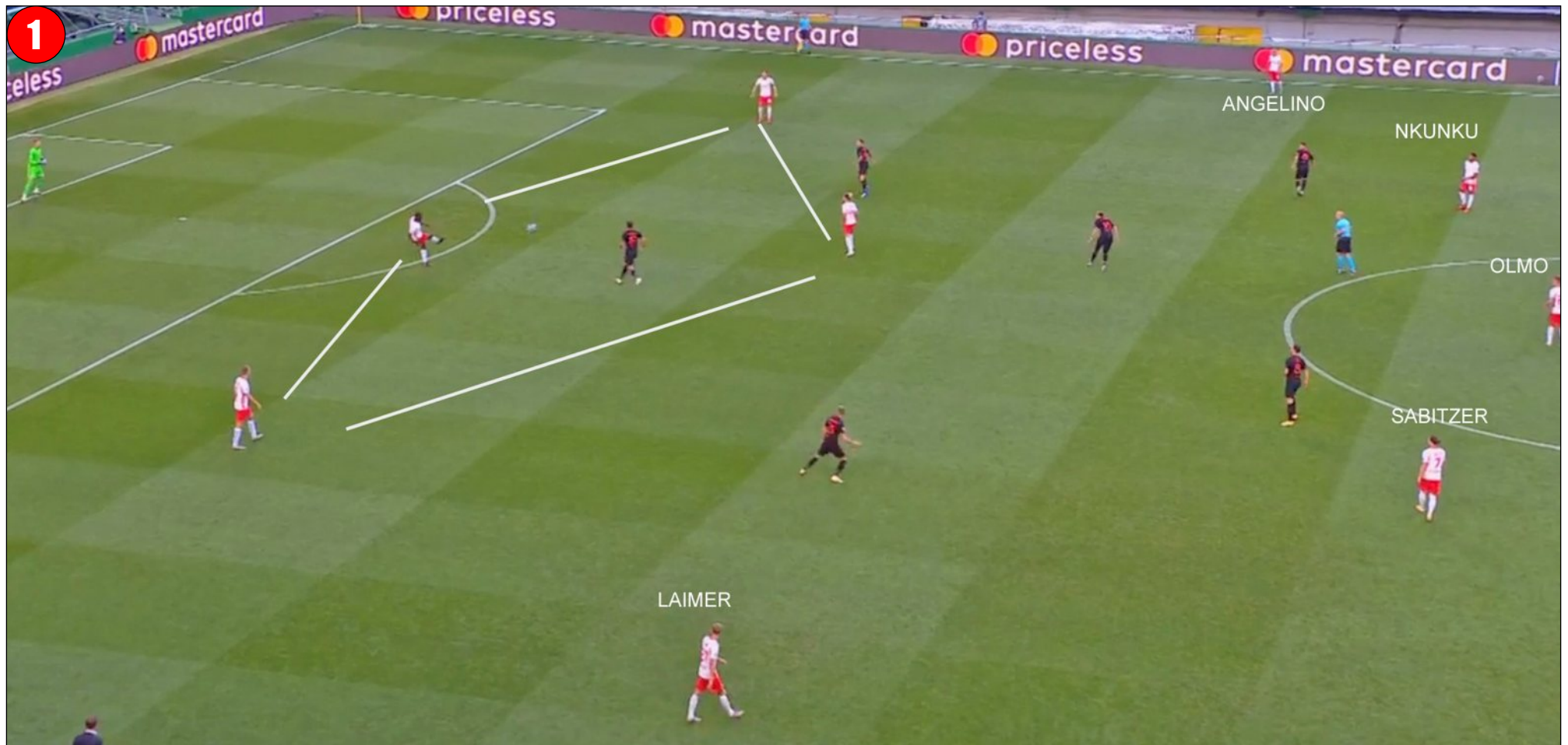


Foto: Shutterstock.com - Mikolaj Barbanell

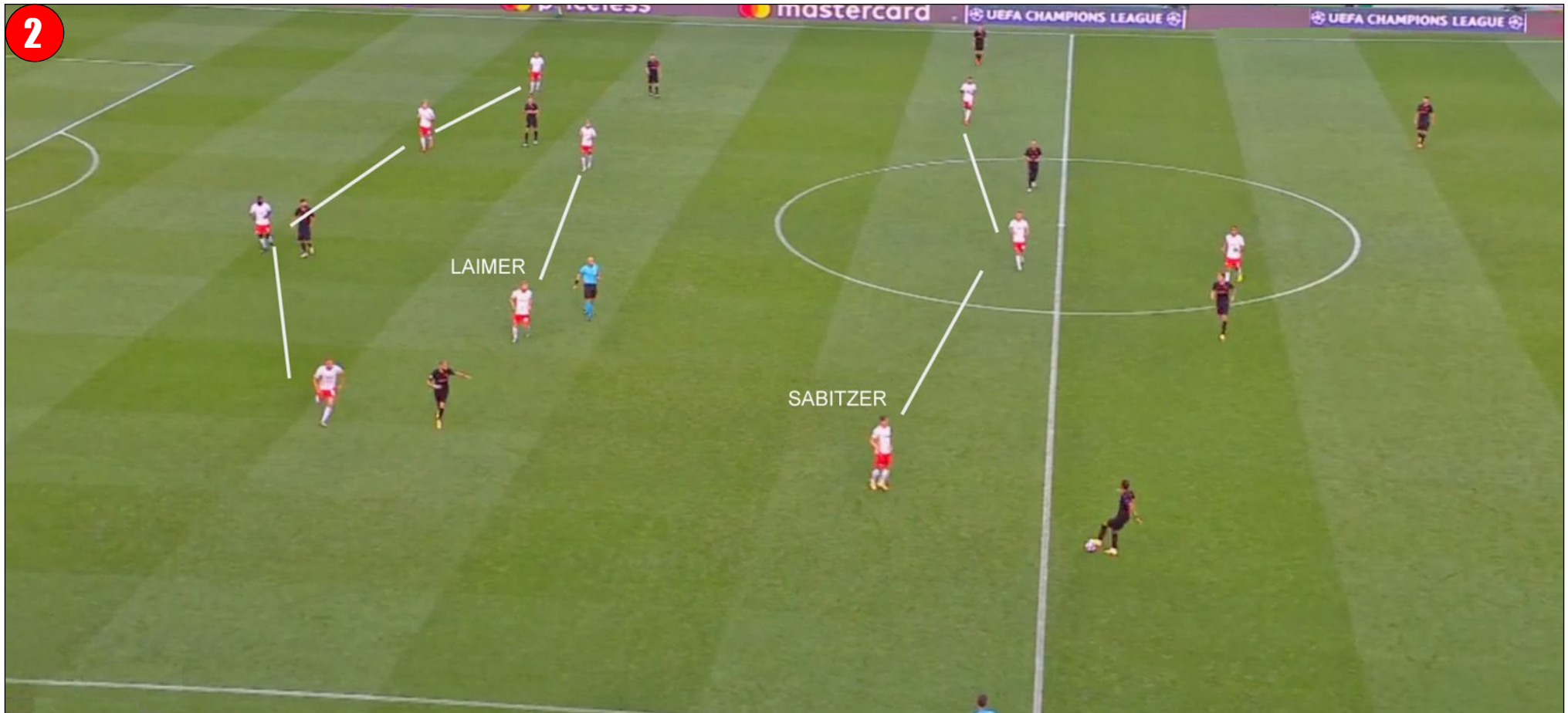
Nel fermo immagine 1 è chiara la disposizione in fase di possesso.

Vediamo i tre difensori costruttori, il playmaker che chiude il rombo, i due giocatori in ampiezza e i tre giocatori interni, che lavorano alle spalle dei centrocampisti avversari. Nel caso ci sia bisogno di abbassarsi per "legare il gioco" è il più delle volte Sabitzer ad arretrare la propria posizione.

Grazie a questa disposizione il Lipsia ha costruito gioco con relativa facilità, eludendo la pressione dei due attaccanti spagnoli e andando poi a ricercare le imbucate nello spazio, tra le linee. Per evitare ciò, l'Atletico ha spesso deciso di compattarsi nella propria metà campo e difendere più basso.



Nella **seconda immagine** analizziamo invece la disposizione del Lipsia in fase di non possesso. Vediamo che è stata riformata la linea a 4, con l'abbassamento di Angelino a sinistra e lo scivolamento di Klostermann a destra. I due mediani sono Kampl e Laimer, mentre la linea dei tre trequartisti (Nkunku, Olmo e Sabitzer) è deputata a lavorare sui terzini e sul play avversario. In questo modo la squadra risulta estremamente compatta e ordinata.



MOMENTI CHIAVE

I primi 60 minuti del Lipsia sono stati oggettivamente di grande livello. La squadra tedesca ha avuto il predominio territoriale e del gioco concedendo veramente poco ai "colchoneros". Per di più in fase di transizione negativa e nelle situazioni di palle contese la squadra tedesca ha denotato un'ottima "reattività", grazie alla grande aggressività in zona palla e allo spirito di sacrificio di tutti i giocatori.

Per questo è doveroso sottolineare l'azione che porta al meritato vantaggio tedesco.

La rete è realizzata a seguito di un attacco posizionale "condito" da 18 passaggi consecutivi, effettuati rispettando principi ben chiari.

L'obiettivo è quello di: a) manovrare e "provocare" al fine di trovare tempo e spazio per imbucare nella zona tra le linee, b) creare le condizioni per rifinire centralmente o lateralmente se l'avversario si compatta internamente. Nell'azione che porta al vantaggio il Lipsia, a seguito di una percussione, fa pervenire la palla al vertice offensivo che scarica per un giocatore tra le linee. Quest'ultimo legge il contesto e decide di affondare lateralmente aprendo per l'esterno, il quale può crossare da una zona molto vantaggiosa. Un altro aspetto da sottolineare e che evidenziamo nel fermo immagine è la quantità di giocatori che occupano l'area (**immagine 3**), ben 5.

La palla giunge sulla testa di Olmo che batte l'incolpevole Oblak.



Dopo il meritato vantaggio, il Lipsia continua ad avere il controllo della partita fino alla metà della frazione.

L'ingresso di Joao Felix, la reazione generale dell'Atletico e il calo fisiologico del Lipsia porta al pareggio dei Colchoneros, che avviene al minuto 69, a seguito di un calcio di rigore procurato e realizzato proprio da Joao Felix.

Il Lipsia ha però il merito di non scomporsi, rimane in partita nonostante l'evidente stanchezza e al minuto 87 minuto trova nuovamente il goal del vantaggio, che significa qualificazione alla semifinale.

Julian Nagelsmann, contro il PSG, proverà martedì a scrivere un'altro pezzo di storia.

Nelle pagine a seguire le statistiche della partita Fornite da INSTAT

Le immagini a corredo dell'articolo sono tratte dalla partita trasmessa da Sky.

Foto: Shutterstock.com - Oleksandr Osipov

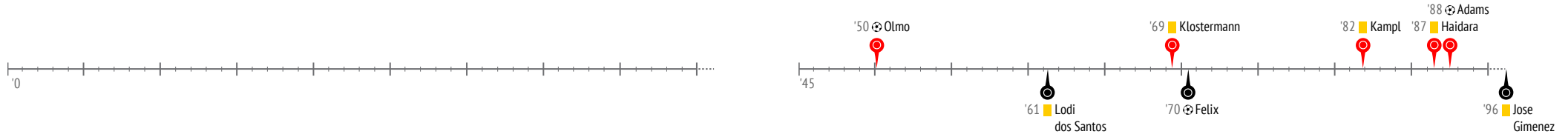


InStat¹

13.08.20

RB Leipzig 2:1 Atletico Madrid

Sequenza temporale



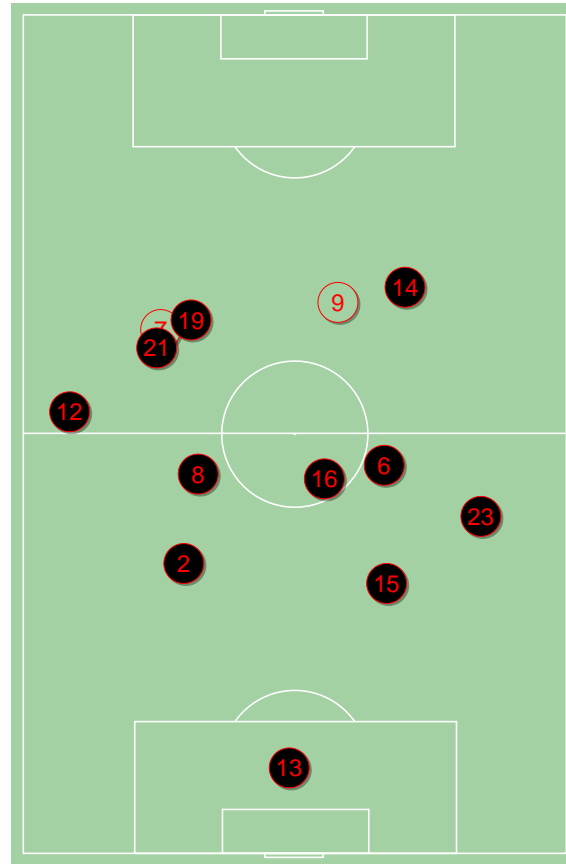
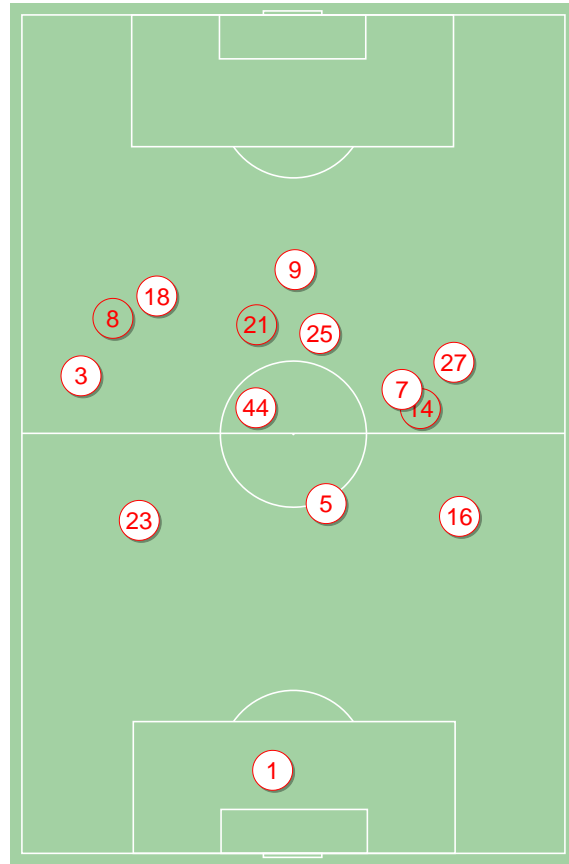
Posizioni medie

RB Leipzig

1	Gulacsi		
3	Angelino		
23	Halstenberg		
5	Upamecano		
16	Klostermann	■	
44	Kampl	■	
27	Laimer		'72 ▼
18	Nkunku		'83 ▼
25	Olmo	⊕	'83 ▼
7	Sabitzer		'92 ▼
9	Poulsen		
14	Adams	⊕	'72 ▲
8	Haidara	■	'83 ▲
21	Schick		'83 ▲
22	Mukiele Mulere		'92 ▲

Atletico Madrid

13	Oblak		
12	Lodi dos Santos	■	
2	Jose Gimenez	■	
15	Savic		
23	Trippier		
8	Saul		
16	Hector Herrera		'58 ▼
21	Yannick Carrasco		
6	Koke		'92 ▼
19	Diego Costa		'72 ▼
14	Llorente Moreno		
7	Felix	⊕	'58 ▲
9	Alvaro Morata		'72 ▲
18	Felipe Monteiro		'92 ▲



4-2-3-1

3-4-3



INIZIO DELLA PARTITA

FINE DELLA PARTITA

4-4-2

4-4-2



INIZIO DELLA PARTITA

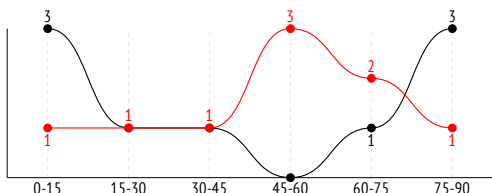
FINE DELLA PARTITA

RB Leipzig ↑

Atletico Madrid ↑

Statistiche della squadra

TIRI / IN PORTA	9 / 4	9 / 3
1° tempo	3 / 1	5 / 2
2° tempo	6 / 3	4 / 1



Tiri fuori	5	2
Tiri intercettati	-	4
Tiri dall'area di rigore / in porta	3 / 2	6 / 3
Distanza media dalla porta	19	16.4
Falli	21	11
Cartellini gialli / rossi	3 / 0	2 / 0
Fuorigioco	1	2
Calci d'angolo	3	7
Occasioni da gol / realizzati	4 / 2 50%	4 / 1 25%

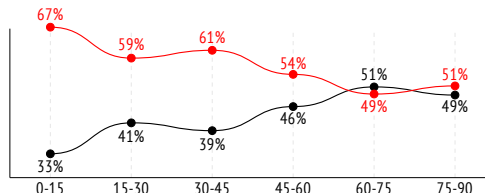
Passaggi

PASSAGGI / RIUSCITI	673 / 586 87%	499 / 420 84%
1° tempo	368 / 319 87%	214 / 175 82%
2° tempo	305 / 267 88%	285 / 245 86%

Passaggi chiave	9 / 4 44%	6 / 5 83%
Passaggi corti, 0-10 m	177 / 153 86%	126 / 105 83%
Passaggi medi, 10-40 m	465 / 414 89%	353 / 300 85%
Lanci lunghi, > 40 m	31 / 19 61%	20 / 15 75%
Lunghezza media dei passaggi	17.6	18
Passaggi in avanti	181 / 132 73%	159 / 110 69%
Passaggi trasversi	373 / 340 91%	273 / 244 89%
Passaggi indietro	119 / 114 96%	67 / 66 99%
Passaggi da gioco aperto	637 / 555 87%	445 / 373 84%
Passaggi su calci piazzati	36 / 31 86%	54 / 47 87%
Passaggi in area di rigore	33 / 15 45%	31 / 14 45%
Cross	13 / 3 23%	8 / 0 0%
Passaggi verso il terzo finale del campo	200 / 150 75%	117 / 77 66%
One-touch passes	208 / 165 79%	172 / 140 81%

Possesso palla

POSSESSO PALLA	57%	43%
1° tempo	62%	38%
2° tempo	52%	48%



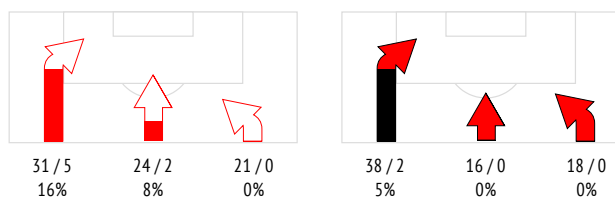
Possesso palla, quantità	91	102
Durata media del possesso palla	0:22	0:15
Penetrazioni nella metà campo avversaria	61 67%	62 61%
Penetrazioni nell'ultimo terzo	42 46%	37 36%
Ingressi in area di rigore	16 18%	15 15%
Possessi su azione	86	88
Durata 0-10 sec	24	35
Durata 10-20 sec	25	28
Durata 20-45 sec	24	20
Durata > 45 sec	13	5

Attacchi

ATTACCHI / CON TIRO	83 / 9 11%	88 / 9 10%
1° tempo	40 / 3 8%	35 / 5 14%
2° tempo	43 / 6 14%	53 / 4 8%

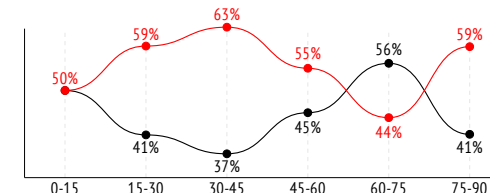
Sviluppi offensivi strutturati	65 / 6 9%	63 / 2 3.2%
Contropiedi	11 / 1 9%	9 / 0 0%
Calci piazzati in attacco	7 / 2 29%	16 / 7 44%
Tiro su calcio di punizione / in porta	-	-
Combinazioni da calcio di punizione	4 / 0 0%	7 / 3 43%
Combinazioni da corner	3 / 2 67%	7 / 3 43%
Rigori / segnati	-	1 / 1 100%

LATI DEGLI ATTACCHI



Duelli

DUELLI	157 / 87 55%	157 / 70 45%
1° tempo	69 / 40 58%	69 / 29 42%
2° tempo	88 / 47 53%	88 / 41 47%



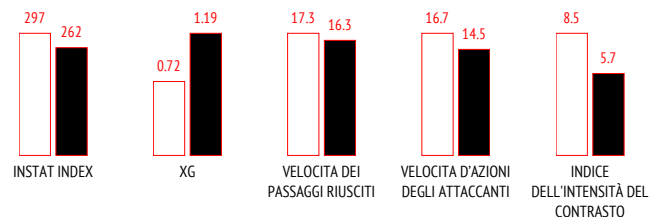
Duelli in difesa	87 / 51 59%	70 / 34 49%
Duelli in attacco	70 / 36 51%	87 / 36 41%
Duelli aerei	46 / 19 41%	46 / 27 59%
Contrasti (90 min)	111 / 68 61%	111 / 43 39%
Dribbling / riusciti	24 / 17 71%	33 / 18 55%
Contrasti / riusciti	39 / 21 54%	27 / 10 37%
Palloni intercettati / metà campo avversaria	52 / 16	43 / 10
Seconde palle vinte / metà campo avv.	63 / 27	67 / 23

Palloni persi. Palloni recuperati

PALLONI PERSI / NELLA PROPRIA METÀ CAMPO	58 / 10	66 / 10
1° tempo	27 / 4	30 / 5
2° tempo	31 / 6	36 / 5

RECUPERI / METÀ CAMPO AVVERSARIA	48 / 9	43 / 6
1° tempo	21 / 5	20 / 3
2° tempo	27 / 4	23 / 3

PRINCIPALI INDICI DI PRESTAZIONE



Tabellino

	INSTAT INDEX	Minuti sul campo	Gol/ assist	xG	Tiri / in porta	Falli subiti	Fuorigioco
1 Gulacsi	324	'102	-	-	-	0 / 1	-
3 Angelino	294	'102	0 / 1	-	-	1 / 1	-
23 Halstenberg	310	'102	-	0.25	1 / 0 0%	-	-
5 Upamecano	371	'102	-	0.16	2 / 2 100%	1 / 1	-
16 Klostermann	275	'102	-	-	-	2 / 0	-
44 Kampl	326	'102	-	0.03	1 / 0 0%	3 / 0	-
27 Laimer	300	'76	-	-	-	4 / 1	-
18 Nkunku	251	'86	-	-	-	0 / 1	1
25 Olmo	309	'86	1 / 0	0.10	2 / 1 50%	4 / 2	-
7 Sabitzer	312	'95	0 / 1	0.03	1 / 0 0%	1 / 2	-
9 Poulsen	239	'102	-	0.07	1 / 0 0%	2 / 1	-
14 Adams	309	'26	1 / 0	0.08	1 / 1 100%	2 / 1	-
8 Haidara	273	'15	-	-	-	1 / 0	-
21 Schick	259	'15	-	-	-	-	-
22 Mukiele Mulere	-	'6	-	-	-	-	-

Duelli

	Duelli / vinti		Contrasti aerei		Contrasti (90 min)		Duelli in difesa		Duelli in attacco		Dribbling / riusciti		Contrasti / riusciti		Palloni intercettati / metà campo avversaria	Secondo palle vinte / metà campo avv.
1 Gulacsi	1 / 1	100%	-	-	1 / 1	100%	1 / 1	100%	-	-	-	-	-	-	2 / 0	3 / 0
3 Angelino	4 / 4	100%	-	-	4 / 4	100%	-	-	4 / 4	100%	1 / 1	100%	-	-	4 / 0	4 / 3
23 Halstenberg	18 / 10	56%	7 / 1	14%	11 / 9	82%	11 / 6	55%	7 / 4	57%	4 / 3	75%	4 / 4	100%	8 / 1	10 / 4
5 Upamecano	24 / 23	96%	5 / 5	100%	19 / 18	95%	19 / 18	95%	5 / 5	100%	5 / 5	100%	5 / 5	100%	5 / 1	6 / 4
16 Klostermann	16 / 10	63%	2 / 2	100%	14 / 8	57%	14 / 8	57%	2 / 2	100%	-	-	7 / 4	57%	8 / 2	9 / 2
44 Kampl	10 / 7	70%	3 / 1	33%	7 / 6	86%	7 / 4	57%	3 / 3	100%	2 / 2	100%	3 / 2	67%	1 / 1	7 / 3
27 Laimer	18 / 9	50%	3 / 3	100%	15 / 6	40%	10 / 5	50%	8 / 4	50%	5 / 3	60%	8 / 3	38%	5 / 1	3 / 0
18 Nkunku	10 / 4	40%	1 / 0	0%	9 / 4	44%	3 / 1	33%	7 / 3	43%	3 / 1	33%	1 / 0	0%	4 / 3	2 / 0
25 Olmo	15 / 4	27%	4 / 0	0%	11 / 4	36%	5 / 1	20%	10 / 3	30%	3 / 1	33%	4 / 1	25%	3 / 2	4 / 2
7 Sabitzer	12 / 5	42%	4 / 2	50%	8 / 3	38%	7 / 2	29%	5 / 3	60%	1 / 1	100%	3 / 1	33%	6 / 3	5 / 4
9 Poulsen	21 / 7	33%	14 / 3	21%	7 / 4	57%	4 / 2	50%	17 / 5	29%	-	-	2 / 1	50%	1 / 1	5 / 4
14 Adams	2 / 1	50%	-	-	2 / 1	50%	2 / 1	50%	-	-	-	-	1 / 0	0%	3 / 0	3 / 0
8 Haidara	1 / 0	0%	-	-	1 / 0	0%	1 / 0	0%	-	-	-	-	1 / 0	0%	-	1 / 0
21 Schick	2 / 0	0%	-	-	2 / 0	0%	-	-	2 / 0	0%	-	-	-	-	2 / 1	1 / 1
22 Mukiele Mulere	3 / 2	67%	3 / 2	67%	-	-	3 / 2	67%	-	-	-	-	-	-	-	-

Partecipazioni alle fasi offensive

	Azioni / riuscite		Azioni nell'area di rigore avversario / riusciti		Occasioni da gol / realizzati		Occasioni e da gol creata da	Palloni persi / nella propria metà campo	Recuperi / metà campo avversaria
1 Gulacsi	54 / 48	89%	-	-	-	-	2 / 2	3 / 0	
3 Angelino	79 / 65	82%	7 / 4	57%	-	1	7 / 0	1 / 0	
23 Halstenberg	128 / 114	89%	3 / 1	33%	1 / 0	0%	1	3 / 1	8 / 1
5 Upamecano	130 / 123	95%	1 / 1	100%	1 / 0	0%	1	3 / 0	10 / 2
16 Klostermann	114 / 97	85%	1 / 1	100%	-	-	3 / 2	9 / 1	
44 Kampl	110 / 99	90%	2 / 2	100%	-	-	3 / 0	2 / 0	
27 Laimer	83 / 60	72%	5 / 1	20%	-	-	11 / 3	6 / 1	
18 Nkunku	61 / 44	72%	3 / 1	33%	-	-	7 / 0	2 / 1	
25 Olmo	52 / 34	65%	7 / 3	43%	1 / 1	100%	-	4 / 1	2 / 1
7 Sabitzer	89 / 77	87%	3 / 2	67%	-	-	1	3 / 0	3 / 2
9 Poulsen	58 / 37	64%	4 / 2	50%	-	-	8 / 2	-	
14 Adams	31 / 26	84%	-	-	1 / 1	100%	-	1 / 0	1 / 0
8 Haidara	10 / 7	70%	-	-	-	-	1 / 0	-	
21 Schick	9 / 7	78%	-	-	-	-	2 / 0	-	
22 Mukiele Mulere	5 / 4	80%	-	-	-	-	-	1 / 0	

Passaggi

	Passaggi / riusciti		Passaggi chiave	Passaggi corti	Passaggi medi	Lanci lunghi	Cross	Passaggi verso il terzo finale del campo	Passaggi in area di rigore	Passaggi in avanti	One-touch passes	Passaggi diagonali
1 Gulacsi	41 / 37	90%	-	3 / 3	24 / 23	14 / 11	-	1 / 0	-	23 / 19	10 / 9	-
3 Angelino	65 / 51	78%	3 / 0	16 / 10	48 / 41	1 / 0	4 / 1	29 / 20	6 / 2	17 / 9	27 / 20	-
23 Halstenberg	86 / 81	94%	-	17 / 15	68 / 65	1 / 1	-	14 / 14	1 / 1	25 / 21	22 / 20	-
5 Upamecano	83 / 77	93%	-	13 / 13	67 / 63	3 / 1	-	12 / 9	-	20 / 16	14 / 12	-
16 Klostermann	79 / 68	86%	-	15 / 14	61 / 52	3 / 2	1 / 0	15 / 13	2 / 1	27 / 19	31 / 24	-
44 Kampl	82 / 75	91%	-	21 / 18	60 / 57	1 / 0	1 / 1	26 / 23	1 / 1	13 / 11	17 / 12	-
27 Laimer	53 / 42	79%	1 / 1	15 / 13	36 / 29	2 / 0	3 / 0	19 / 10	4 / 1	12 / 9	16 / 10	-
18 Nkunku	37 / 26	70%	2 / 0	14 / 10	22 / 16	1 / 0	2 / 0	26 / 15	10 / 4	8 / 4	9 / 6	-
25 Olmo	26 / 22	85%	-	9 / 8	16 / 13	1 / 1	-	13 / 10	1 / 0	8 / 6	11 / 10	-
7 Sabitzer	61 / 57	93%	2 / 2	28 / 25	31 / 30	2 / 2	1 / 1	24 / 21	2 / 1	13 / 9	26 / 23	-
9 Poulsen	28 / 23	82%	1 / 1	15 / 13	13 / 10	-	1 / 0	11 / 7	5 / 4	5 / 3	15 / 12	-
14 Adams	19 / 16	84%	-	6 / 6	12 / 10	1 / 0	-	5 / 4	1 / 0	6 / 4	6 / 4	-
8 Haidara	8 / 6	75%	-	3 / 3	4 / 2	1 / 1	-	5 / 4	-	4 / 2	2 / 1	-
21 Schick	3 / 3	100%	-	1 / 1	2 / 2	-	-	-	-	-	1 / 1	-
22 Mukiele Mulere	2 / 2	100%	-	1 / 1	1 / 1	-	-	-	-	-	1 / 1	-

Tabellino

	INSTAT INDEX	Minuti sul campo	Gol / assist	xG	Tiri / in porta	Falli subiti	Fuorigioco
13 Oblak	275	'102	-	-	-	-	-
12 Lodi dos Santos	258	'102	-	-	-	1 / 7	-
2 Jose Gimenez	304	'102	-	0.07	1 / 0 0%	3 / 1	-
15 Savic	293	'102	-	0.13	2 / 1 50%	-	-
23 Trippier	252	'102	-	-	-	-	-
8 Saul	271	'102	-	0.11	1 / 0 0%	2 / 1	-
16 Hector Herrera	298	'62	-	-	-	0 / 1	-
21 Yannick Carrasco	278	'102	-	0.13	4 / 1 25%	0 / 3	-
6 Koke	237	'95	-	-	-	0 / 1	-
19 Diego Costa	229	'75	-	-	-	1 / 1	1
14 Llorente Moreno	202	'102	-	-	-	1 / 2	1
7 Felix	304	'40	1 / 0	0.75	1 / 1 100%	0 / 2	-
9 Alvaro Morata	205	'26	-	-	-	2 / 1	-
18 Felipe Monteiro	-	'6	-	-	-	1 / 0	-

Duelli

	Duelli / vinti		Contrasti aerei		Contrasti (90 min)		Duelli in difesa		Duelli in attacco		Dribbling / riusciti		Contrasti / riusciti		Palloni intercettati / meta campo avversaria	Secondo palle vinte / meta campo avv.
13 Oblak	-	-	-	-	-	-	-	-	-	-	-	-	-	-	3 / 0	4 / 0
12 Lodi dos Santos	9 / 4	44%	2 / 1	50%	7 / 3	43%	3 / 2	67%	6 / 2	33%	2 / 1	50%	1 / 1	100%	1 / 0	5 / 2
2 Jose Gimenez	17 / 13	76%	10 / 9	90%	7 / 4	57%	14 / 11	79%	3 / 2	67%	1 / 1	100%	-	-	5 / 1	9 / 1
15 Savic	16 / 10	63%	10 / 7	70%	6 / 3	50%	11 / 8	73%	5 / 2	40%	-	-	1 / 1	100%	6 / 0	8 / 0
23 Trippier	7 / 4	57%	-	-	7 / 4	57%	6 / 3	50%	1 / 1	100%	1 / 1	100%	2 / 2	100%	11 / 0	9 / 3
8 Saul	7 / 4	57%	1 / 0	0%	6 / 4	67%	6 / 3	50%	1 / 1	100%	1 / 1	100%	4 / 3	75%	2 / 1	10 / 6
16 Hector Herrera	7 / 5	71%	2 / 2	100%	5 / 3	60%	4 / 2	50%	3 / 3	100%	1 / 1	100%	3 / 1	33%	4 / 3	3 / 1
21 Yannick Carrasco	28 / 11	39%	2 / 1	50%	26 / 10	38%	8 / 3	38%	20 / 8	40%	11 / 5	45%	7 / 2	29%	3 / 2	7 / 4
6 Koke	11 / 4	36%	3 / 3	100%	8 / 1	13%	6 / 2	33%	5 / 2	40%	2 / 1	50%	2 / 0	0%	3 / 2	4 / 2
19 Diego Costa	16 / 4	25%	4 / 0	0%	12 / 4	33%	3 / 0	0%	13 / 4	31%	2 / 1	50%	2 / 0	0%	3 / 1	1 / 0
14 Llorente Moreno	13 / 2	15%	1 / 0	0%	12 / 2	17%	6 / 0	0%	7 / 2	29%	4 / 1	25%	5 / 0	0%	2 / 0	6 / 4
7 Felix	11 / 6	55%	3 / 1	33%	8 / 5	63%	2 / 0	0%	9 / 6	67%	7 / 5	71%	-	-	-	1 / 0
9 Alvaro Morata	10 / 1	10%	5 / 1	20%	5 / 0	0%	-	-	10 / 1	10%	1 / 0	0%	-	-	-	-
18 Felipe Monteiro	5 / 2	40%	3 / 2	67%	2 / 0	0%	1 / 0	0%	4 / 2	50%	-	-	-	-	-	-

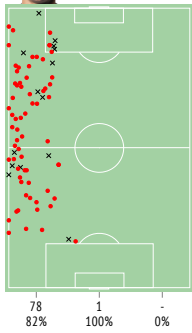
Partecipazioni alle fasi offensive

	Azioni / riuscite	Azioni nell'area di rigore avversario / riuscite	Occasioni da gol / realizzati	Occasioni e da gol creata da	Palloni persi / nella propria meta campo	Recuperi / meta campo avversaria
13 Oblak	40 / 36 90%	-	-	-	1 / 1	8 / 0
12 Lodi dos Santos	89 / 70 79%	1 / 0 0%	-	-	9 / 2	-
2 Jose Gimenez	98 / 89 91%	3 / 1 33%	-	-	2 / 0	8 / 2
15 Savic	95 / 83 87%	7 / 3 43%	-	-	1 / 1	8 / 1
23 Trippier	94 / 74 79%	-	-	1	5 / 0	5 / 0
8 Saul	67 / 58 87%	3 / 1 33%	-	-	3 / 1	3 / 0
16 Hector Herrera	50 / 45 90%	-	-	-	2 / 0	3 / 1
21 Yannick Carrasco	79 / 52 66%	7 / 4 57%	1 / 0 0%	1	12 / 1	3 / 1
6 Koke	57 / 45 79%	-	-	-	3 / 1	2 / 2
19 Diego Costa	46 / 26 57%	-	-	-	10 / 1	-
14 Llorente Moreno	44 / 26 59%	1 / 0 0%	1 / 0 0%	-	9 / 2	3 / 0
7 Felix	33 / 26 79%	2 / 2 100%	2 / 2 100%	2	2 / 0	-
9 Alvaro Morata	17 / 3 18%	5 / 0 0%	1 / 0 0%	-	6 / 0	-
18 Felipe Monteiro	9 / 4 44%	1 / 0 0%	-	1	1 / 0	-

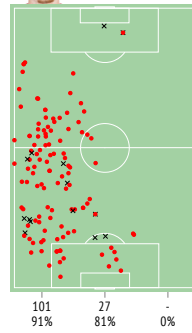
Passaggi

	Passaggi / riusciti	Passaggi chiave	Passaggi corti	Passaggi medi	Lanci lunghi	Cross	Passaggi verso il terzo finale del campo	Passaggi in area di rigore	Passaggi in avanti	One-touch passes	Passaggi diagonali
13 Oblak	27 / 25 93%	-	4 / 4	11 / 11	12 / 10	-	2 / 2	-	17 / 15	6 / 6	-
12 Lodi dos Santos	71 / 57 80%	1 / 1	17 / 13	54 / 44	-	4 / 0	30 / 21	13 / 6	20 / 13	12 / 10	-
2 Jose Gimenez	65 / 61 94%	-	8 / 8	56 / 52	1 / 1	-	3 / 1	-	16 / 13	22 / 20	-
15 Savic	62 / 57 92%	-	11 / 9	51 / 48	-	-	2 / 2	-	23 / 18	23 / 20	-
23 Trippier	62 / 45 73%	1 / 1	17 / 14	41 / 29	4 / 2	1 / 0	18 / 10	4 / 2	27 / 15	20 / 14	-
8 Saul	45 / 40 89%	-	9 / 9	35 / 30	1 / 1	-	11 / 9	-	12 / 9	22 / 20	-
16 Hector Herrera	35 / 32 91%	-	13 / 11	22 / 21	-	-	5 / 3	-	7 / 6	16 / 14	-
21 Yannick Carrasco	30 / 25 83%	1 / 0	11 / 10	19 / 15	-	-	11 / 7	4 / 1	5 / 3	10 / 8	-
6 Koke	39 / 34 87%	-	9 / 9	29 / 25	1 / 0	-	4 / 3	-	10 / 6	16 / 13	-
19 Diego Costa	21 / 16 76%	1 / 1	9 / 7	12 / 9	-	-	9 / 5	3 / 1	6 / 2	10 / 8	-
14 Llorente Moreno	18 / 11 61%	-	8 / 5	9 / 5	1 / 1	2 / 0	7 / 3	2 / 0	4 / 1	6 / 2	-
7 Felix	15 / 13 87%	1 / 1	7 / 5	8 / 8	-	1 / 0	9 / 8	2 / 2	8 / 7	1 / 1	-
9 Alvaro Morata	5 / 2 40%	-	2 / 1	3 / 1	-	-	3 / 1	-	1 / 1	4 / 2	-
18 Felipe Monteiro	4 / 2 50%	1 / 1	1 / 0	3 / 2	-	-	3 / 2	3 / 2	3 / 1	4 / 2	-

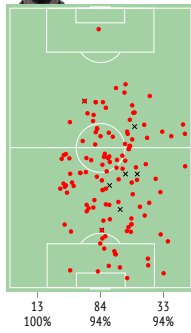
3. Angelino



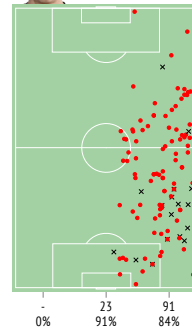
23. Halstenberg



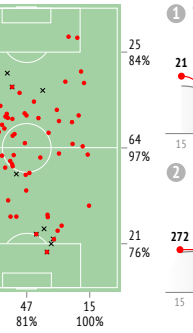
5. Upamecano



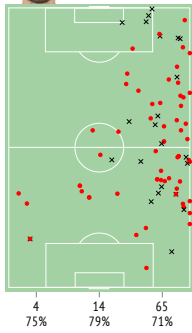
16. Klostermann



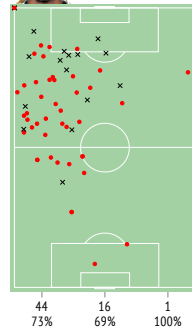
44. Kampl



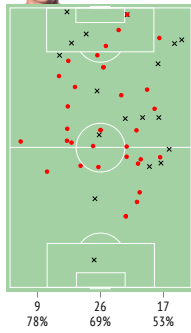
27. Laimer



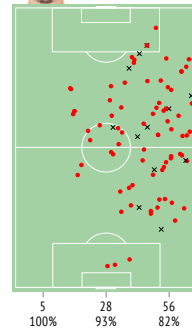
18. Nkunku



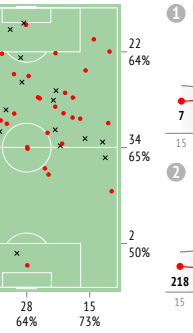
25. Olmo



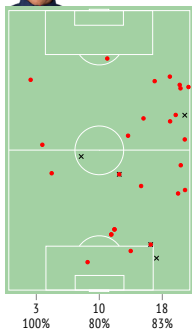
7. Sabitzer



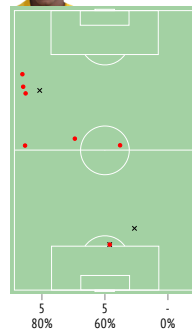
9. Poulsen



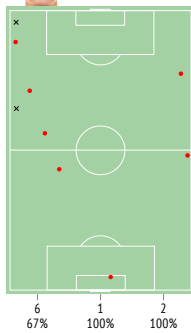
14. Adams



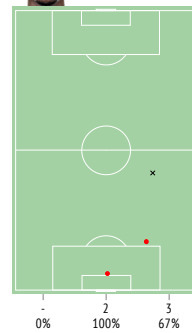
8. Haidara



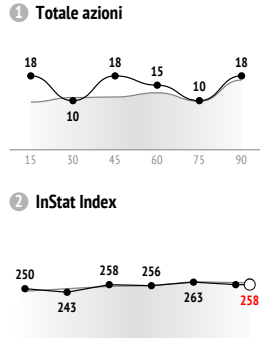
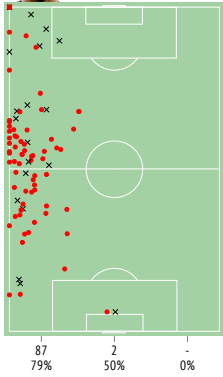
21. Schick



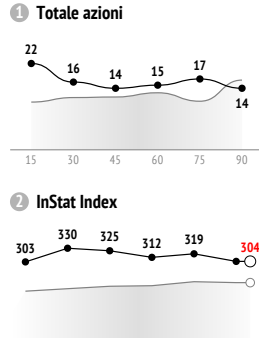
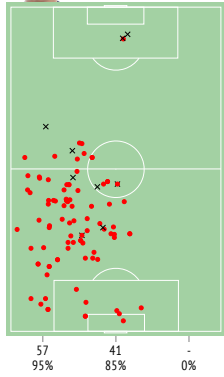
22. Mukiele Mulere



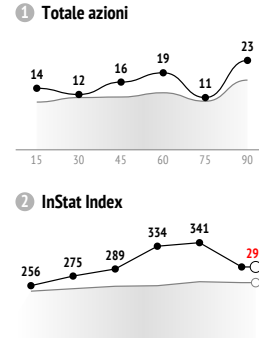
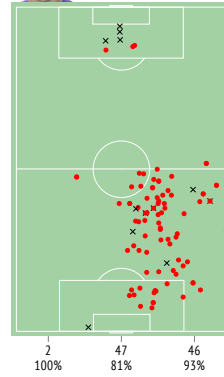
12. Lodi dos Santos



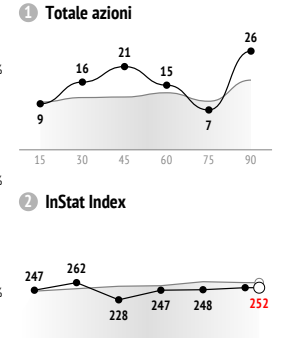
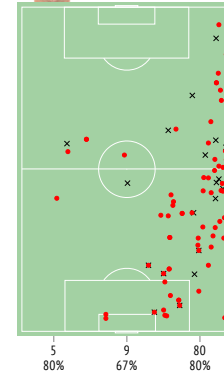
2. Jose Gimenez



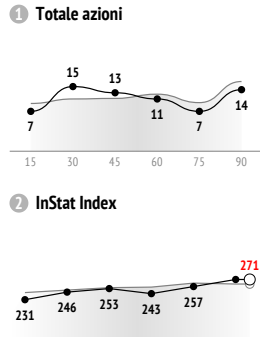
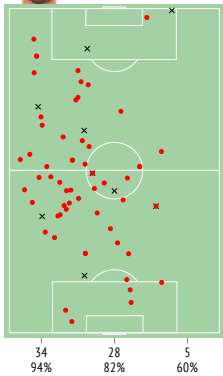
15. Savic



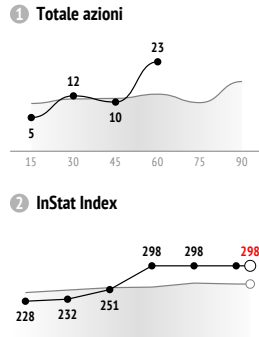
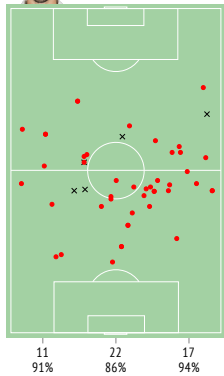
23. Trippier



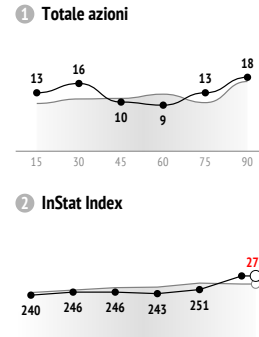
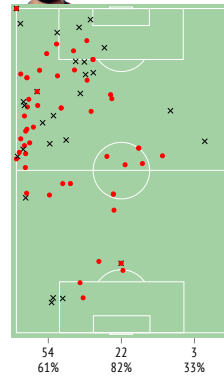
8. Saul



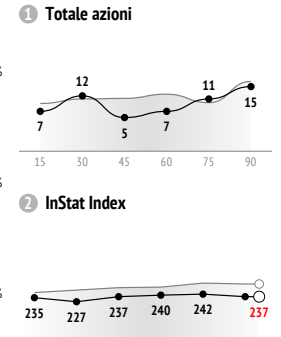
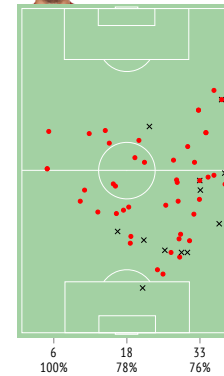
16. Hector Herrera



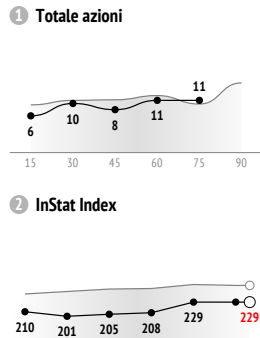
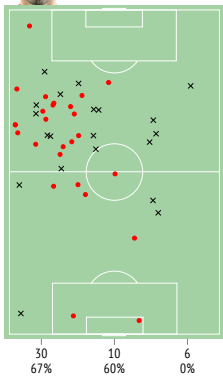
21. Yannick Carrasco



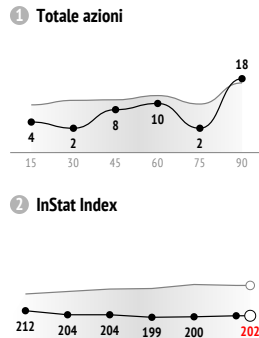
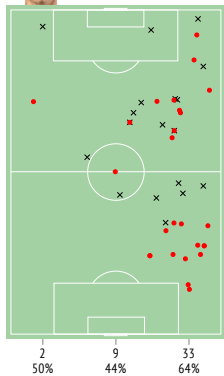
6. Koke



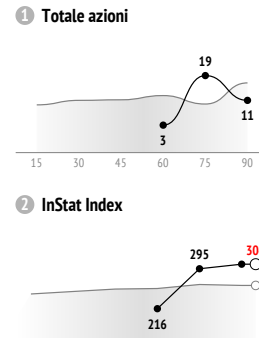
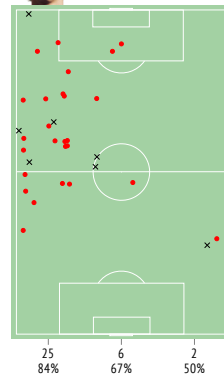
19. Diego Costa



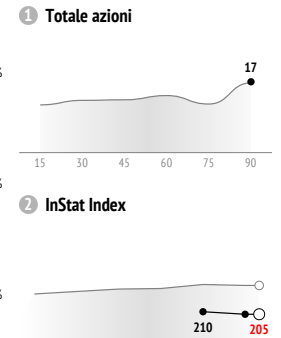
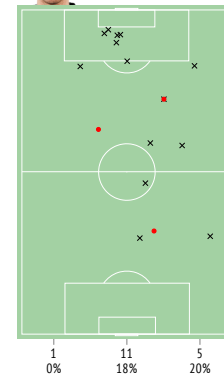
14. Llorente Moreno



7. Felix



9. Alvaro Morata



Distribuzione passaggi

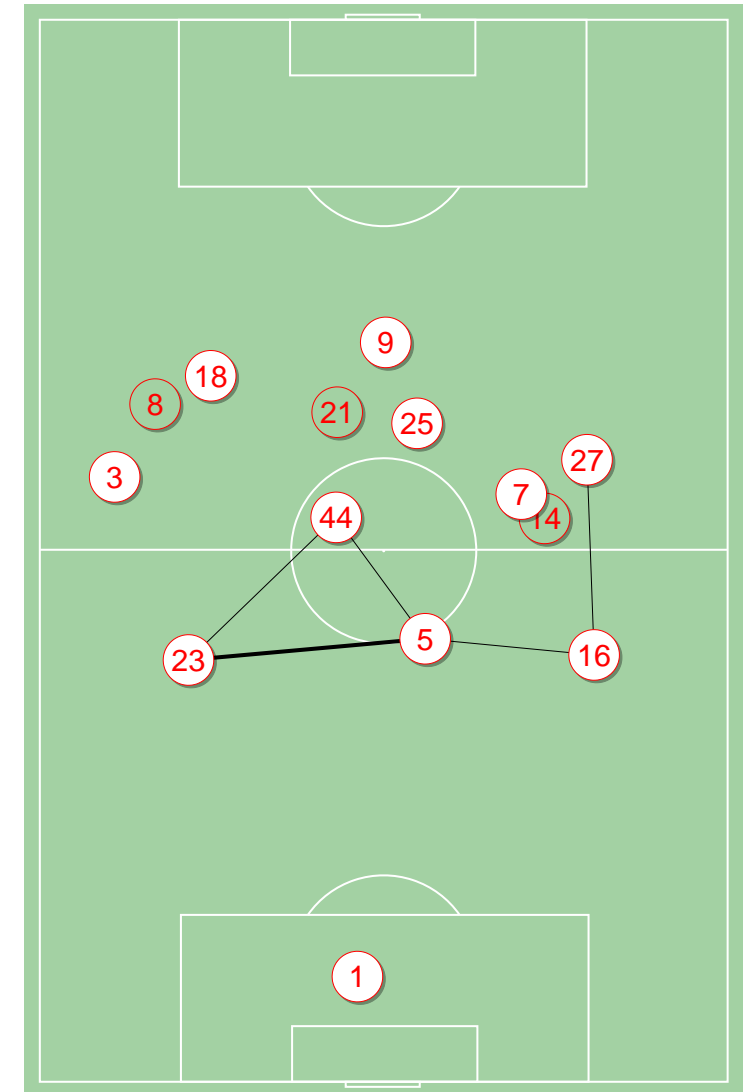
	1	3	23	5	16	44	27	18	25	7	9	14	8	21	22
1 Gulacsi	-	-	10	6	8	2	-	-	1	2	8	-	-	-	-
3 Angelino	1	-	16	1	-	8	-	12	2	2	4	1	3	1	-
23 Halstenberg	13	9	-	20	4	15	1	8	1	5	4	1	-	-	-
5 Upamecano	7	6	19	-	13	15	6	3	-	5	1	2	-	-	-
16 Klostermann	5	2	-	22	-	5	13	-	1	9	5	5	1	-	-
44 Kampl	-	14	15	10	7	-	7	5	1	12	3	1	-	-	-
27 Laimer	1	-	1	2	14	5	-	2	4	10	3	-	-	-	-
18 Nkunku	-	5	6	2	1	5	-	-	5	1	1	-	-	-	-
25 Olmo	-	4	-	-	2	-	3	5	-	2	6	-	-	-	-
7 Sabitzer	-	4	3	7	7	11	13	-	6	-	1	4	1	-	-
9 Poulsen	-	2	-	-	1	3	4	-	10	1	-	1	1	-	-
14 Adams	1	-	-	2	4	1	-	-	-	5	-	-	1	2	-
8 Haidara	-	2	1	-	-	-	-	-	-	-	1	1	-	1	-
21 Schick	-	1	-	-	-	-	-	-	-	2	-	-	-	-	-
22 Mukiele Mulere	-	-	-	-	-	1	-	-	-	-	-	1	-	-	-

Distribuzione dei passaggi chiave

	1	3	23	5	16	44	27	18	25	7	9	14	8	21	22
1 Gulacsi	-	-	-	-	-	-	-	-	-	-	-	-	-	-	-
3 Angelino	-	-	-	-	-	-	-	-	-	-	-	-	-	-	-
23 Halstenberg	-	-	-	-	-	-	-	-	-	-	-	-	-	-	-
5 Upamecano	-	-	-	-	-	-	-	-	-	-	-	-	-	-	-
16 Klostermann	-	-	-	-	-	-	-	-	-	-	-	-	-	-	-
44 Kampl	-	-	-	-	-	-	-	-	-	-	-	-	-	-	-
27 Laimer	-	-	-	-	-	-	-	1	-	-	-	-	-	-	-
18 Nkunku	-	-	-	-	-	-	-	-	1	-	-	-	-	-	-
25 Olmo	-	-	-	-	-	-	-	-	-	1	-	-	-	-	-
7 Sabitzer	-	1	-	-	-	-	-	-	-	-	-	-	-	-	-
9 Poulsen	-	-	-	-	1	-	-	-	-	-	-	-	-	-	-
14 Adams	-	-	-	-	-	-	-	-	-	-	-	-	-	-	-
8 Haidara	-	-	-	-	-	-	-	-	-	-	-	-	-	-	-
21 Schick	-	-	-	-	-	-	-	-	-	-	-	-	-	-	-
22 Mukiele Mulere	-	-	-	-	-	-	-	-	-	-	-	-	-	-	-

Migliori 5. Combinazioni frequenti

1	5. Upamecano	↔	23. Halstenberg	39	→	19	←	20
2	5. Upamecano	↔	16. Klostermann	35	→	13	←	22
3	23. Halstenbe	↔	44. Kampl	30	→	15	←	15
4	27. Laimer	↔	16. Klostermann	27	→	14	←	13
5	5. Upamecano	↔	44. Kampl	25	→	15	←	10



Distribuzione passaggi

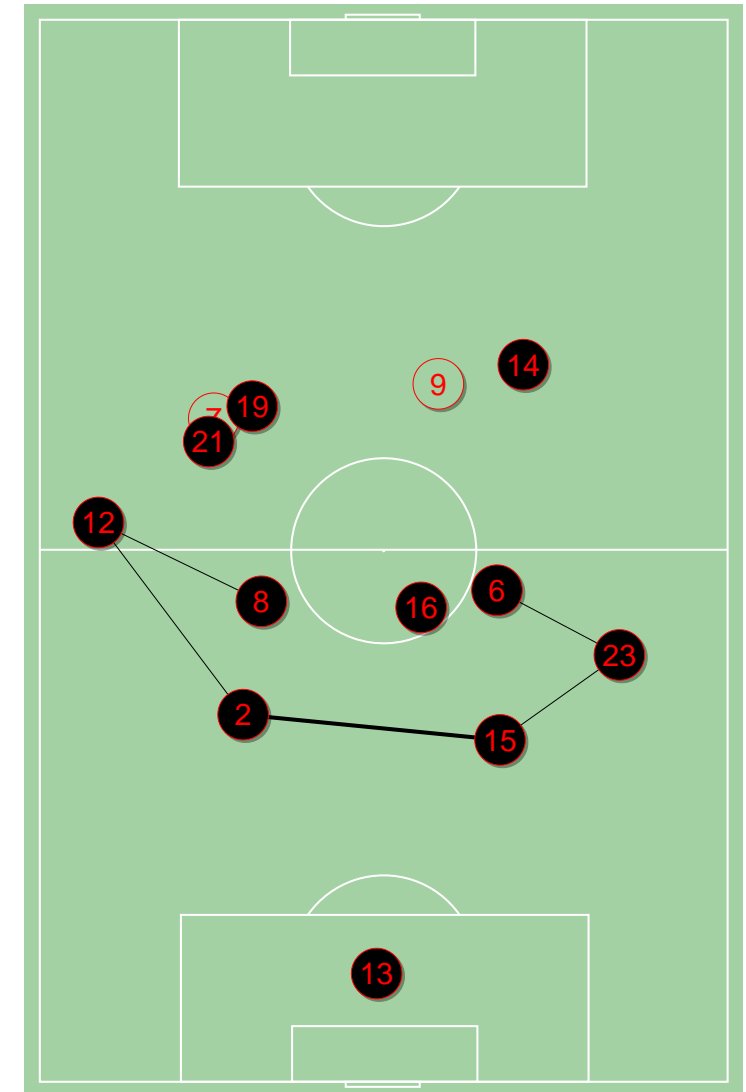
	13	12	2	15	23	8	16	21	6	19	14	7	9	18
13 Oblak	-	2	3	8	1	-	1	1	2	2	-	2	2	1
12 Lodi dos Santos	-	-	11	4	2	9	2	11	3	9	-	4	-	2
2 Jose Gimenez	6	17	-	16	1	7	2	1	5	3	1	2	-	-
15 Savic	2	1	13	-	14	5	5	1	9	1	3	1	1	1
23 Trippier	4	1	-	9	-	1	4	1	9	1	9	1	5	-
8 Saul	-	11	9	3	1	-	3	7	2	2	1	-	1	-
16 Hector Herrera	-	6	4	2	7	7	-	-	4	1	1	-	-	-
21 Yannick Carrasco	-	4	1	2	1	3	1	-	-	3	2	6	2	-
6 Koke	-	1	5	3	8	3	6	3	-	4	-	1	-	-
19 Diego Costa	-	2	-	-	-	1	3	5	1	-	-	4	-	-
14 Llorente Moreno	-	1	-	1	6	-	1	-	1	-	-	-	1	-
7 Felix	-	2	-	-	-	1	-	5	-	3	-	-	1	1
9 Alvaro Morata	-	1	-	-	-	-	-	-	1	-	-	-	-	-
18 Felipe Monteiro	-	-	-	-	-	-	-	1	-	-	-	-	1	-

Distribuzione dei passaggi chiave

	13	12	2	15	23	8	16	21	6	19	14	7	9	18
13 Oblak	-	-	-	-	-	-	-	-	-	-	-	-	-	-
12 Lodi dos Santos	-	-	-	-	-	-	-	1	-	-	-	-	-	-
2 Jose Gimenez	-	-	-	-	-	-	-	-	-	-	-	-	-	-
15 Savic	-	-	-	-	-	-	-	-	-	-	-	-	-	-
23 Trippier	-	-	-	-	-	-	-	-	-	-	1	-	-	-
8 Saul	-	-	-	-	-	-	-	-	-	-	-	-	-	-
16 Hector Herrera	-	-	-	-	-	-	-	-	-	-	-	-	-	-
21 Yannick Carrasco	-	-	-	-	-	-	-	-	-	-	-	-	-	-
6 Koke	-	-	-	-	-	-	-	-	-	-	-	-	-	-
19 Diego Costa	-	-	-	-	-	-	-	1	-	-	-	-	-	-
14 Llorente Moreno	-	-	-	-	-	-	-	-	-	-	-	-	-	-
7 Felix	-	-	-	-	-	-	-	1	-	-	-	-	-	-
9 Alvaro Morata	-	-	-	-	-	-	-	-	-	-	-	-	-	-
18 Felipe Monteiro	-	-	-	-	-	-	-	-	-	-	-	-	1	-

Migliori 5. Combinazioni frequenti

1	2. Jose Gimenez	↔	15. Savic	29	→ 16	← 13
2	2. Jose Gimenez	↔	12. Lodi dos	28	→ 17	← 11
3	15. Savic	↔	23. Trippier	23	→ 14	← 9
4	12. Lodi dos San	↔	8. Saul	20	→ 9	← 11
5	23. Trippier	↔	6. Koke	17	→ 9	← 8

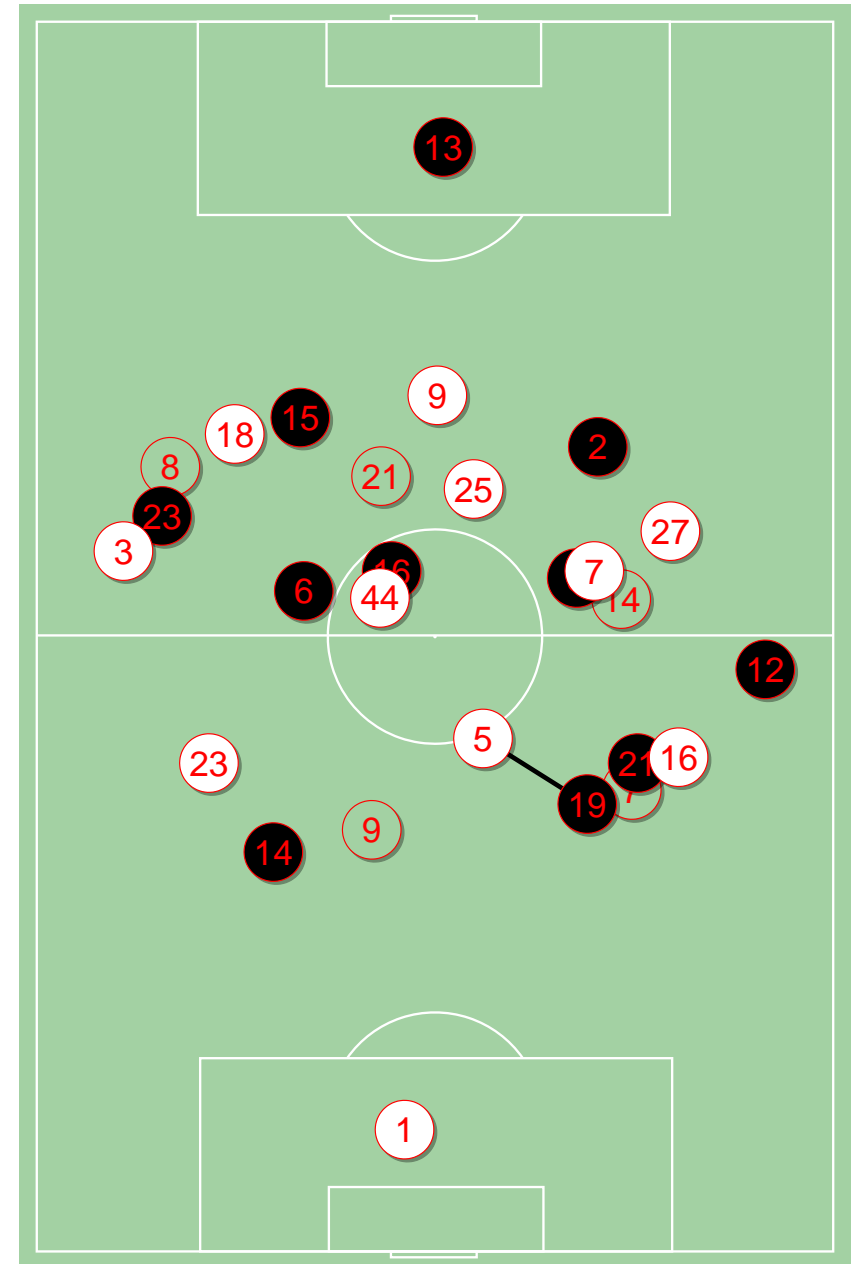


Duelli

	15	17	7	15	25	8	16	23	6	19	14	7	9	18
1 Gulacsi	-	-	-	-	-	-	-	-	-	-	-	-	1-0	-
3 Angelino	-	-	-	-	1-0	-	-	-	2-0	-	-	-	-	1-0
23 Halstenberg	-	-	0-1	0-1	-	-	0-2	1-0	1-0	2-0	5-1	-	1-1	0-2
5 Upamecano	-	1-0	-	-	-	-	1-0	4-0	-	8-1	5-0	-	4-0	-
16 Klostermann	-	-	-	2-0	-	-	-	4-3	-	0-1	-	4-2	-	-
44 Kampl	-	-	-	-	-	-	-	2-1	1-1	1-0	1-1	-	1-0	1-0
27 Laimer	-	1-1	0-1	-	-	0-1	-	5-3	1-0	1-1	-	1-2	-	-
18 Nkunku	-	-	1-0	0-2	1-2	0-1	0-1	-	2-0	-	-	-	-	-
25 Olmo	-	0-2	1-4	0-1	-	1-2	1-0	1-0	0-2	-	-	-	-	-
7 Sabitzer	-	1-1	1-1	1-0	-	2-0	0-1	0-2	-	0-1	-	0-1	-	-
9 Poulsen	-	2-0	1-6	2-6	1-0	-	0-1	-	0-1	-	-	-	-	1-0
14 Adams	-	-	-	-	-	-	-	0-1	-	-	-	-	1-0	-
8 Haidara	-	-	-	-	-	-	-	0-1	-	-	-	-	-	-
21 Schick	-	-	-	-	0-2	-	-	-	-	-	-	-	-	-
22 Mukiele Mulere	-	-	-	1-0	-	-	-	-	-	-	-	0-1	1-0	-

Falli

	15	17	7	15	25	8	16	23	6	19	14	7	9	18
1 Gulacsi	-	-	-	-	-	-	-	-	-	-	-	-	0-1	-
3 Angelino	-	-	-	-	-	-	-	-	-	-	-	-	1-0	0-1
23 Halstenberg	-	-	-	-	-	-	-	-	-	-	-	-	-	-
5 Upamecano	-	-	-	-	-	-	-	-	-	1-1	-	-	-	-
16 Klostermann	-	-	-	-	-	-	-	1-0	-	-	-	1-0	-	-
44 Kampl	-	-	-	-	-	-	1-0	-	-	-	1-0	-	-	-
27 Laimer	-	3-1	-	-	-	-	-	-	-	-	-	1-0	-	-
18 Nkunku	-	-	0-1	-	-	-	-	-	-	-	-	-	-	-
25 Olmo	-	2-0	0-1	-	-	1-0	-	-	1-0	-	0-1	-	-	-
7 Sabitzer	-	-	0-1	-	-	0-1	-	1-0	-	-	-	-	-	-
9 Poulsen	-	1-0	1-0	-	-	0-1	-	-	-	-	-	-	-	-
14 Adams	-	1-0	-	-	-	-	-	1-0	-	-	-	-	0-1	-
8 Haidara	-	-	-	-	-	-	-	-	-	-	-	1-0	-	-
21 Schick	-	-	-	-	-	-	-	-	-	-	-	-	-	-
22 Mukiele Mulere	-	-	-	-	-	-	-	-	-	-	-	-	-	-

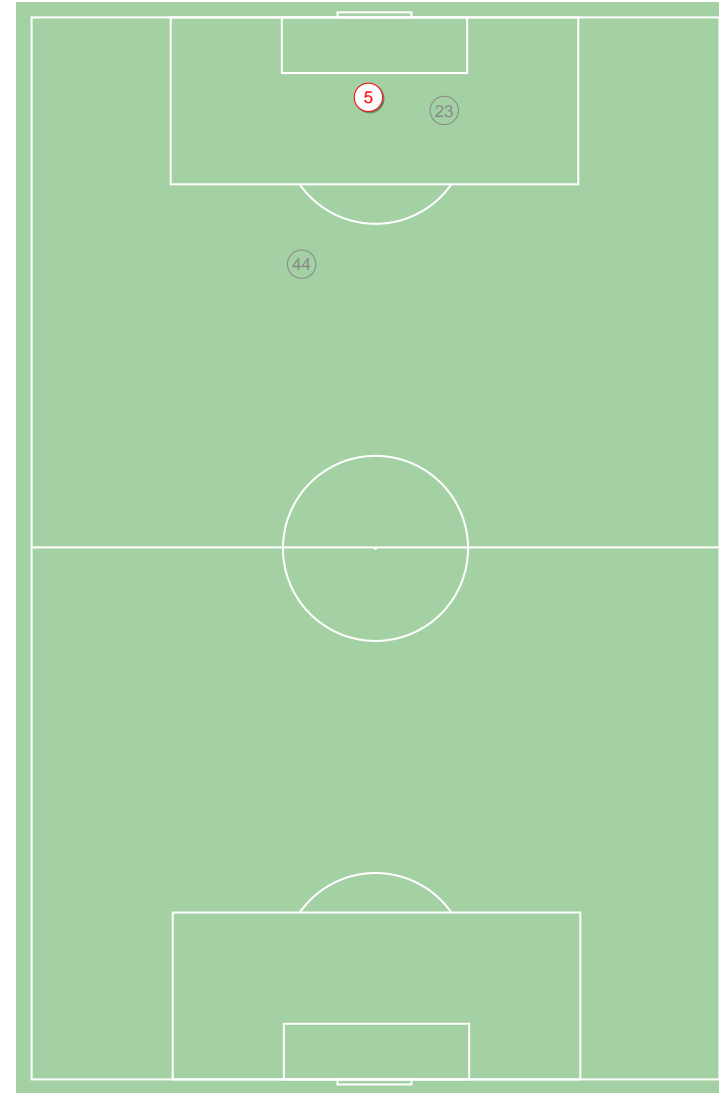


Tiri / in porta

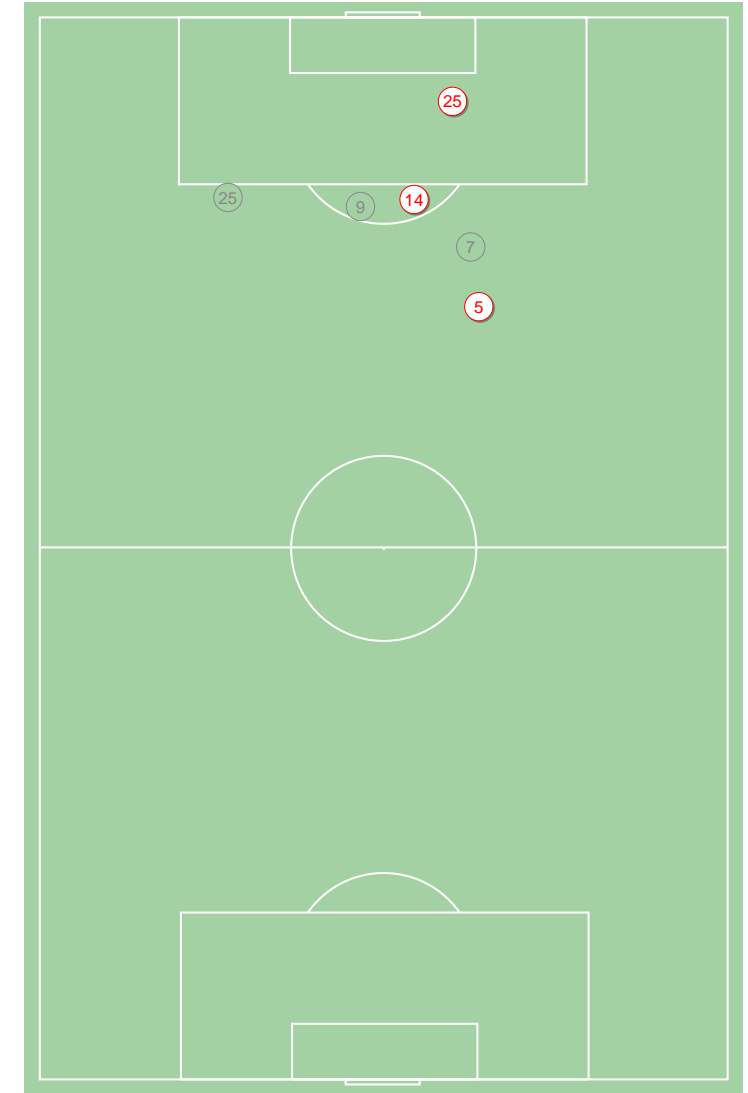
	Nella partita	Media / stagione
1 Gulacsi	-	-
3 Angelino	-	0.61 / 0.22 36%
23 Halstenberg	1 / 0 0%	0.87 / 0.27 31%
5 Upamecano	2 / 2 100%	0.61 / 0.25 41%
16 Klostermann	-	0.47 / 0.27 57%
44 Kampl	1 / 0 0%	0.50 / 0.28 56%
27 Laimer	-	0.56 / 0.30 54%
18 Nkunku	-	1.46 / 0.76 52%
25 Olmo	2 / 1 50%	2.8 / 1.12 40%
7 Sabitzer	1 / 0 0%	2.3 / 0.83 36%
9 Poulsen	1 / 0 0%	1.30 / 0.38 29%
14 Adams	1 / 1 100%	0.50 / 0.12 24%
8 Haidara	-	0.82 / 0.20 24%
21 Schick	-	1.96 / 0.87 44%
22 Mukiele Mulere	-	0.77 / 0.22 29%

Tiri - Punti d'azione

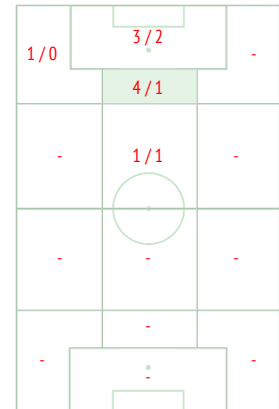
1° tempo



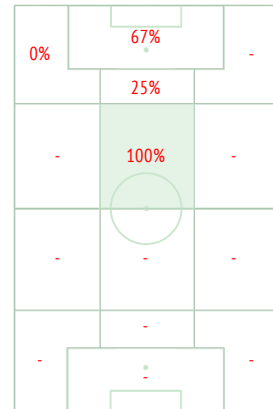
2° tempo



TIRI / IN PORTA DALLE ZONE



% TIRI PRECISI



RB Leipzig ↑

RB Leipzig ↑

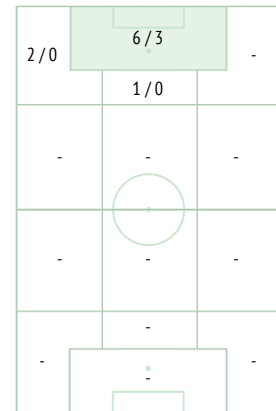


Tiri - Punti d'azione

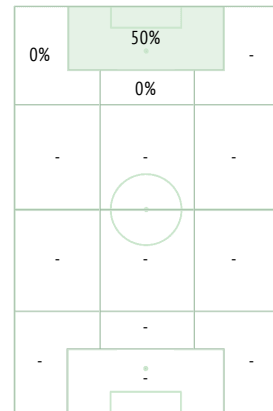
Tiri / in porta

	Nella partita	Media / stagione
13 Oblak	-	-
12 Lodi dos Santos	-	0.49 / 0.13 27%
2 Jose Gimenez	1 / 0 0%	0.56 / 0.12 21%
15 Savic	2 / 1 50%	0.15 / 0.09 60%
23 Trippier	-	0.15 / 0.05 33%
8 Saul	1 / 0 0%	1.33 / 0.40 30%
16 Hector Herrera	-	0.63 / 0.18 29%
21 Yannick Carrasco	4 / 1 25%	1.91 / 0.83 43%
6 Koke	-	0.63 / 0.30 48%
19 Diego Costa	-	1.32 / 0.55 42%
14 Llorente Moreno	-	0.50 / 0.25 50%
7 Felix	1 / 1 100%	2.4 / 0.95 40%
9 Alvaro Morata	-	1.75 / 0.89 51%
18 Felipe Monteiro	-	0.60 / 0.20 33%

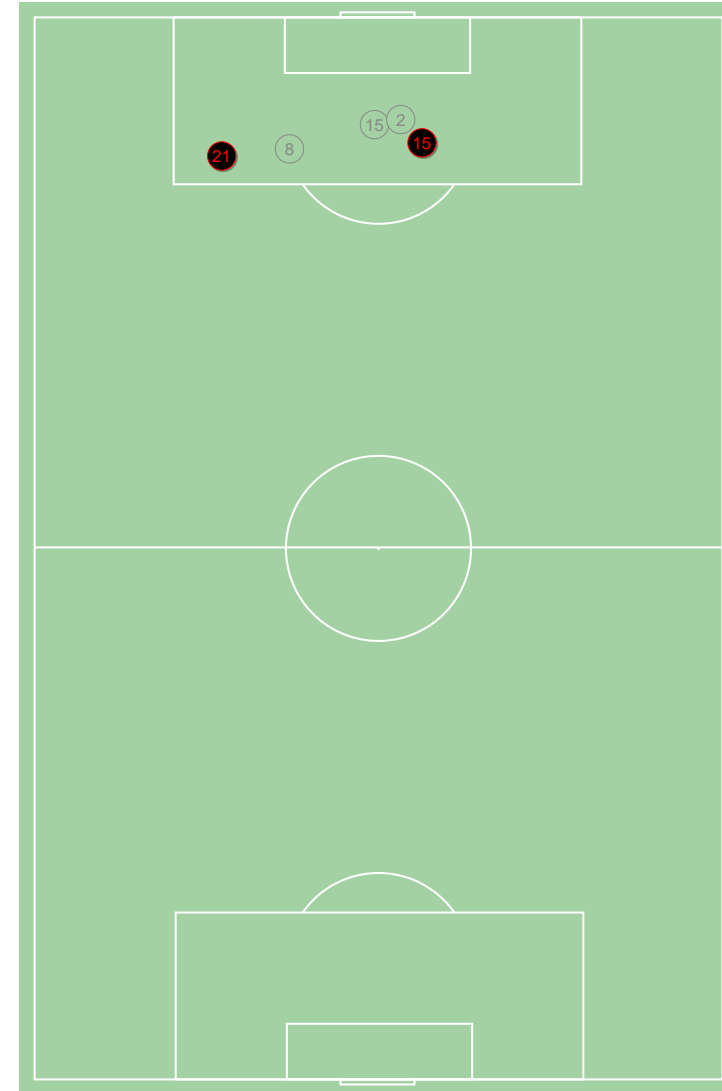
TIRI / IN PORTA DALLE ZONE



% TIRI PRECISI



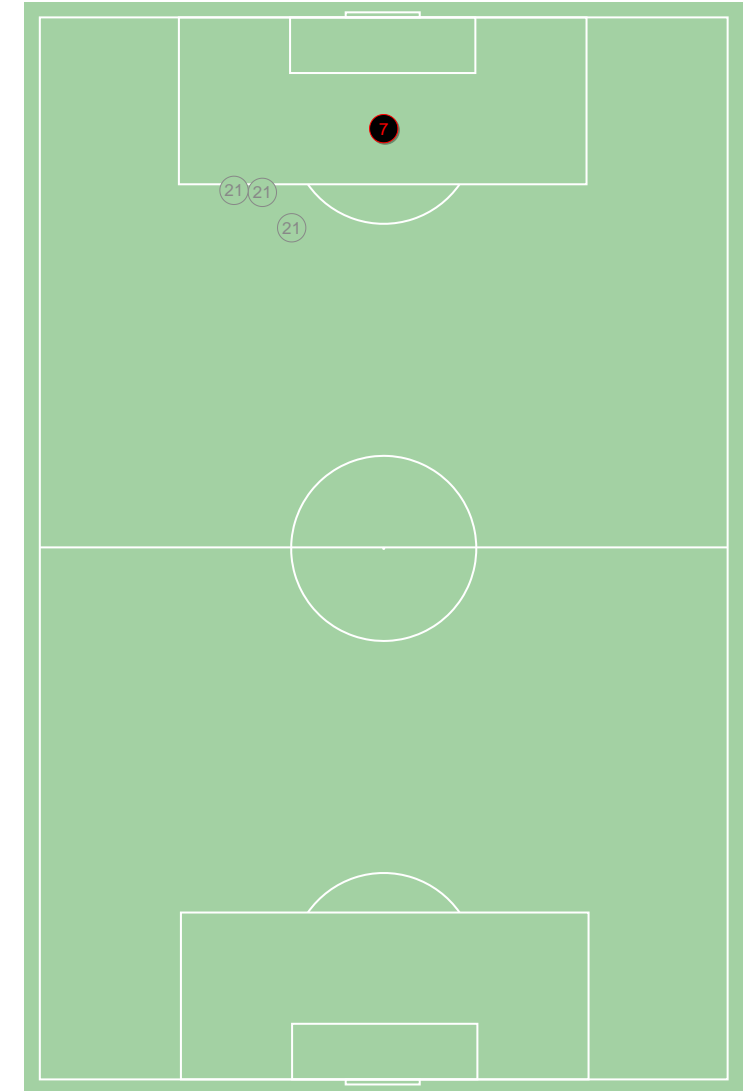
1° tempo



Atletico Madrid ↑



2° tempo



Atletico Madrid ↑

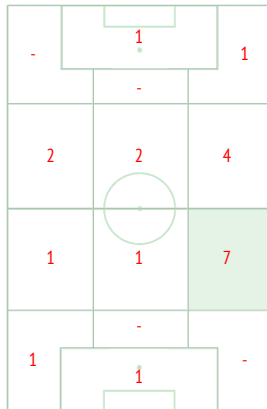


Falli - Punti d'azione

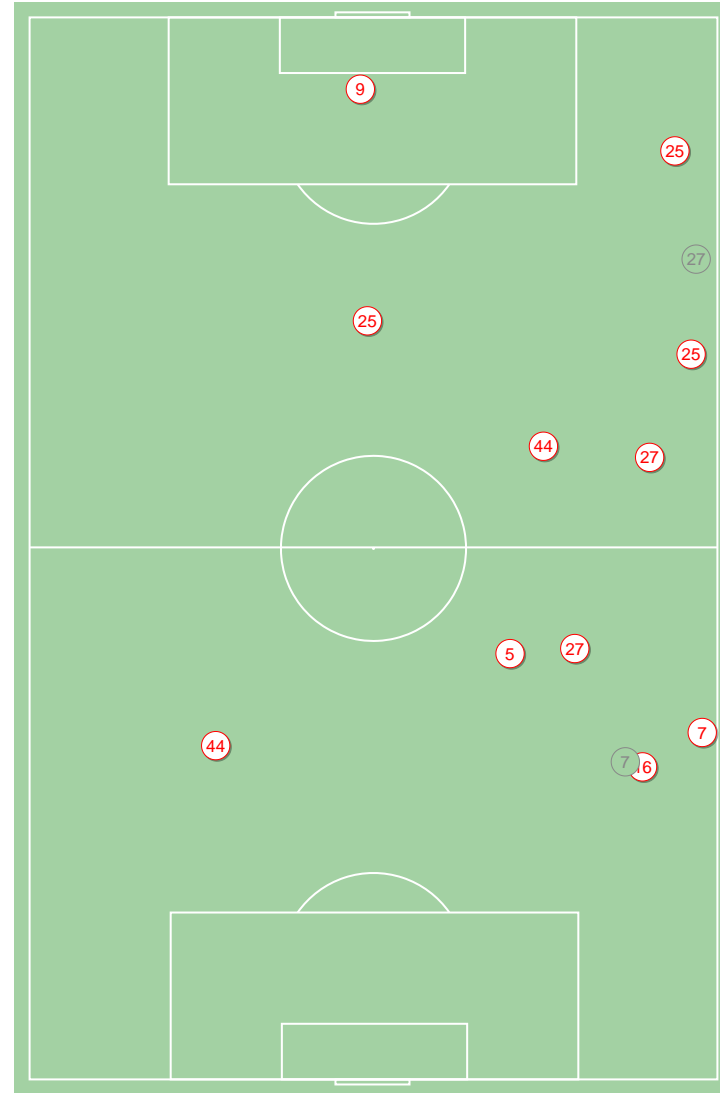
Falli subiti

	Nella partita	Media / stagione
1 Gulacsi	0 / 1	0.02 / 0.04
3 Angelino	1 / 1	0.77 / 0.71
23 Halstenberg	-	0.92 / 0.62
5 Upamecano	1 / 1	1.02 / 0.48
16 Klostermann	2 / 0	0.58 / 0.50
44 Kampl	3 / 0	1.07 / 0.35
27 Laimer	4 / 1	2.3 / 0.78
18 Nkunku	0 / 1	0.90 / 1.32
25 Olmo	4 / 2	0.58 / 2.2
7 Sabitzer	1 / 2	0.91 / 1.20
9 Poulsen	2 / 1	1.27 / 1.36
14 Adams	2 / 1	0.68 / 1.06
8 Haidara	1 / 0	1.17 / 0.47
21 Schick	-	0.74 / 1
22 Mukiele Mulere	-	0.61 / 0.83

FALLI NELLE ZONE



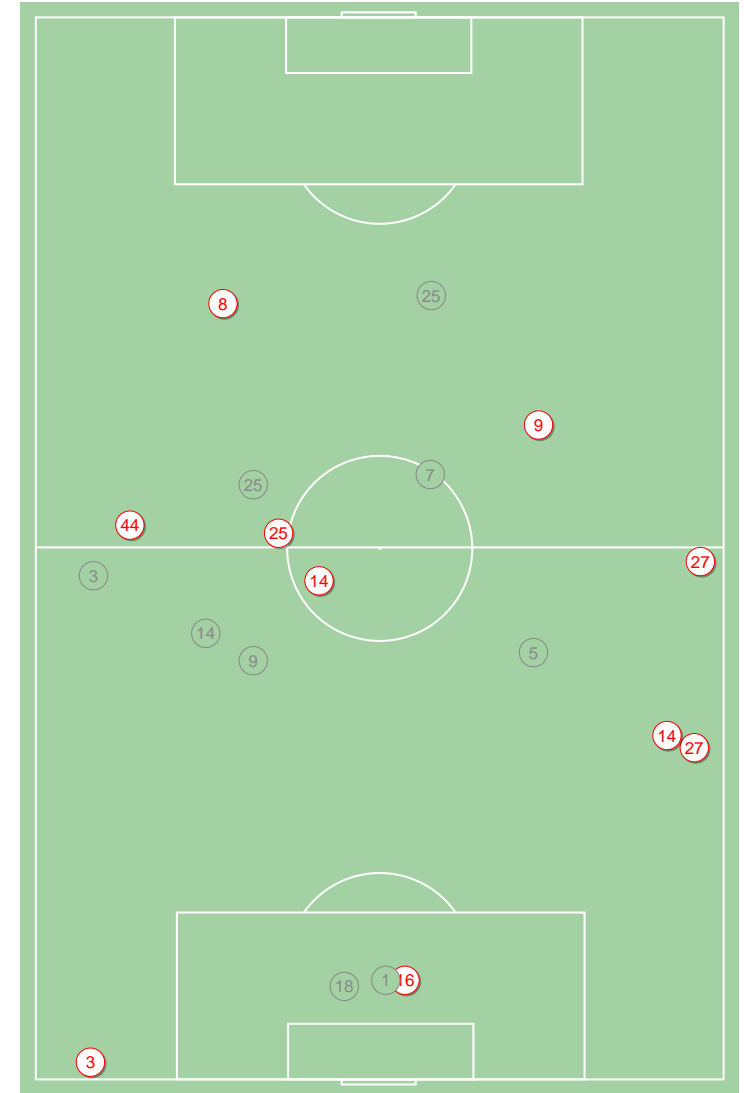
1° tempo



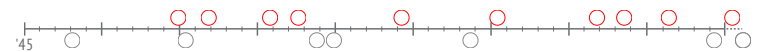
RB Leipzig ↑



2° tempo



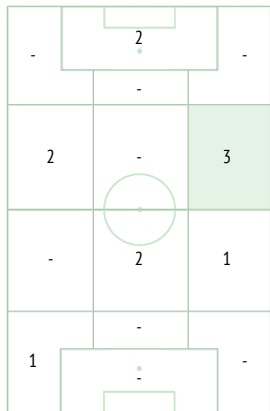
RB Leipzig ↑



Falli subiti

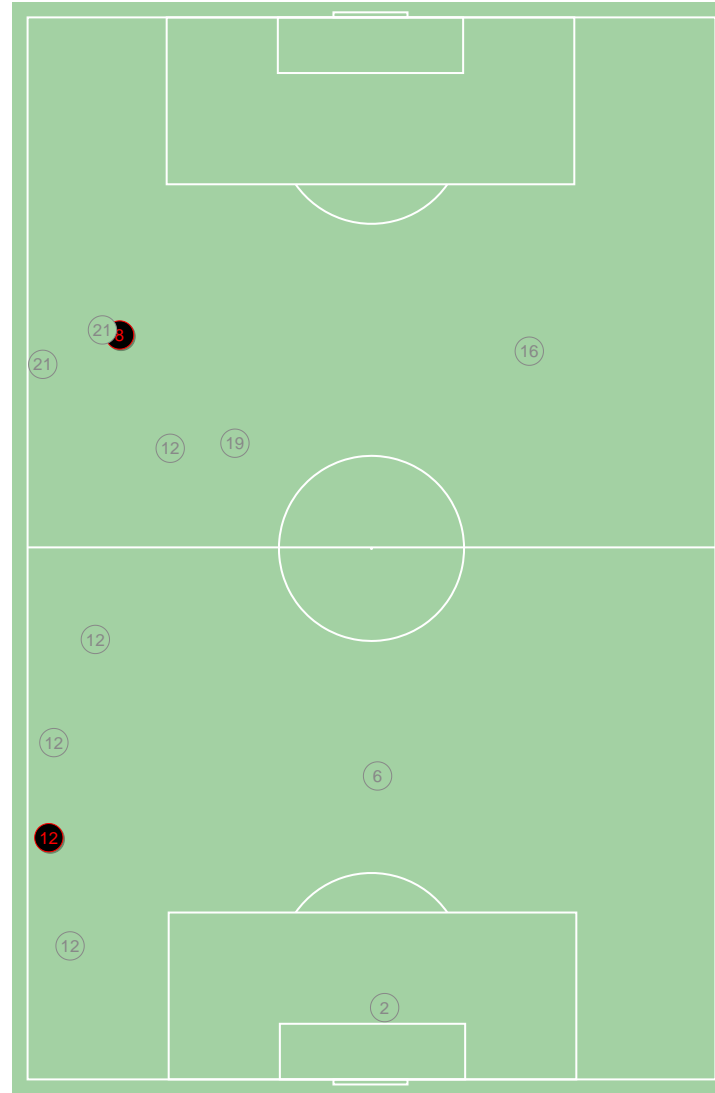
	Nella partita	Media / stagione
13 Oblak	-	0 / 0.22
12 Lodi dos Santos	1 / 7	1.37 / 1.58
2 Jose Gimenez	3 / 1	0.87 / 0.59
15 Savic	-	0.60 / 0.39
23 Trippier	-	0.75 / 0.55
8 Saul	2 / 1	1.81 / 0.66
16 Hector Herrera	0 / 1	0.94 / 0.76
21 Yannick Carrasco	0 / 3	0.75 / 1.69
6 Koke	0 / 1	0.78 / 1.08
19 Diego Costa	1 / 1	0.97 / 0.82
14 Llorente Moreno	1 / 2	0.72 / 0.47
7 Felix	0 / 2	0.79 / 1.55
9 Alvaro Morata	2 / 1	1.57 / 1.75
18 Felipe Monteiro	1 / 0	1.12 / 0.52

FALLI NELLE ZONE



Falli - Punti d'azione

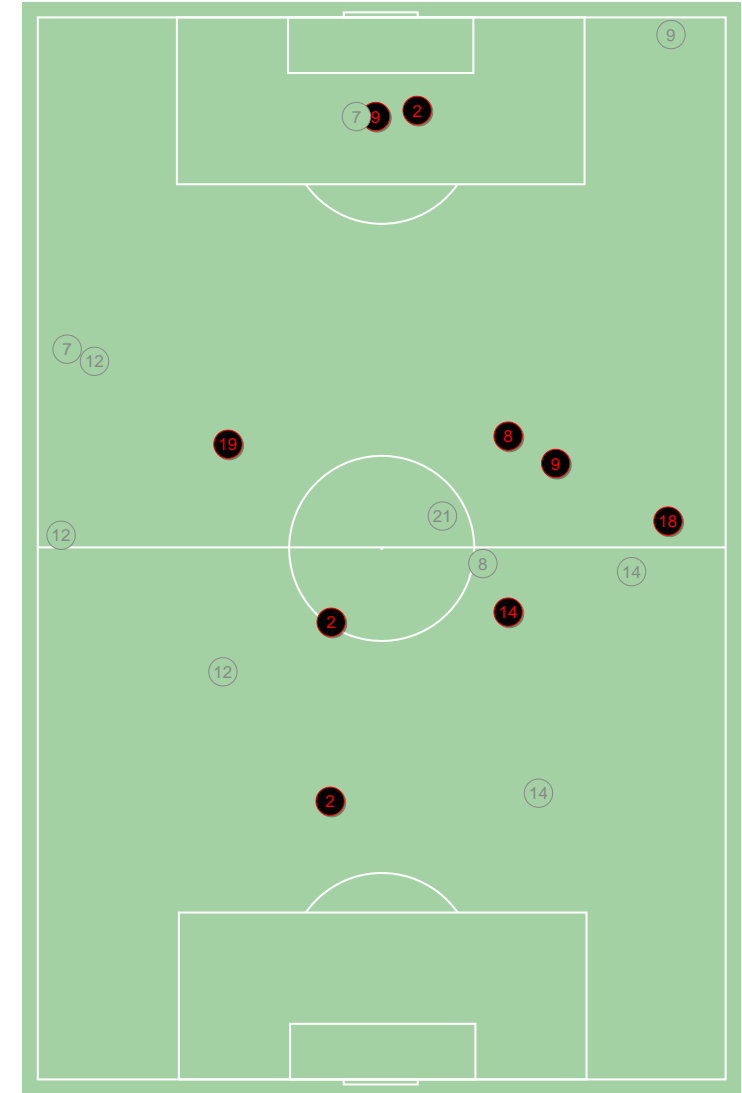
1° tempo



Atletico Madrid ↑



2° tempo



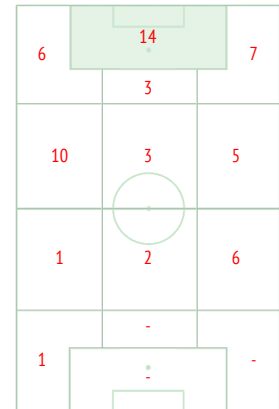
Atletico Madrid ↑



Palloni persi / nella propria metà campo

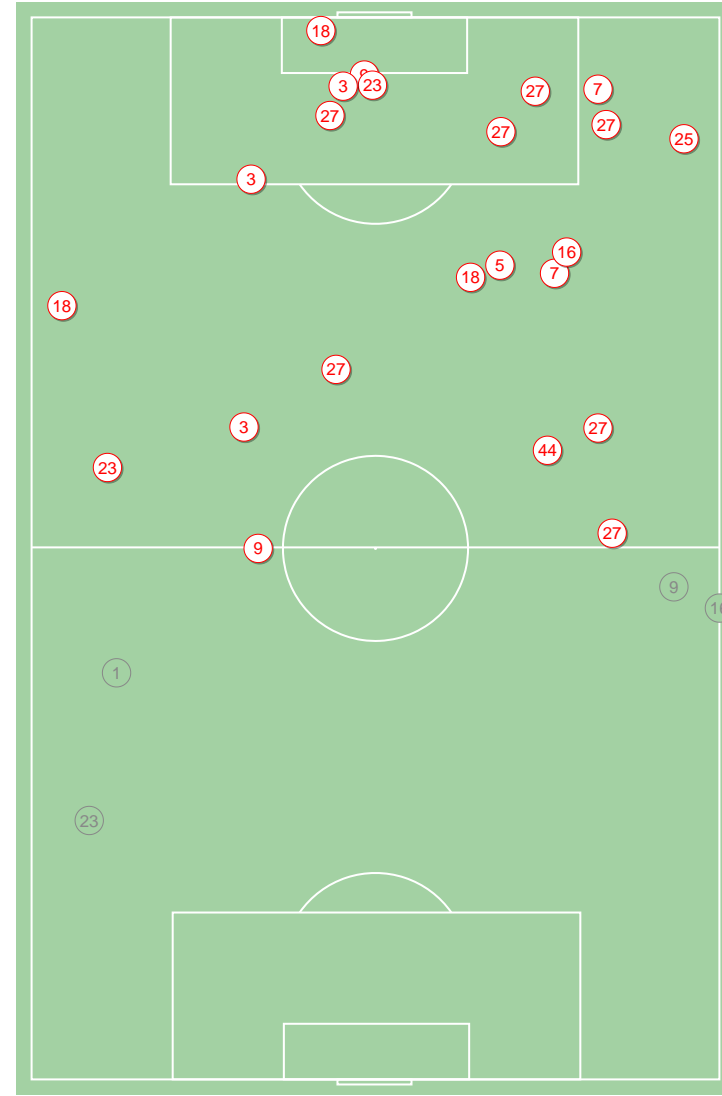
	Nella partita	Media / stagione
1 Gulacsi	2 / 2	2.5 / 1.22
3 Angelino	7 / 0	6 / 1.09
23 Halstenberg	3 / 1	4.7 / 1.10
5 Upamecano	3 / 0	3.6 / 1.17
16 Klostermann	3 / 2	3.8 / 1.14
44 Kampl	3 / 0	3.9 / 0.85
27 Laimer	11 / 3	6 / 1.23
18 Nkunku	7 / 0	4.8 / 0.55
25 Olmo	4 / 1	7 / 1.46
7 Sabitzer	3 / 0	7 / 1.25
9 Poulsen	8 / 2	9 / 1.33
14 Adams	1 / 0	4.7 / 1.62
8 Haidara	1 / 0	4.1 / 0.79
21 Schick	2 / 0	8 / 1.06
22 Mukiele Mulere	-	6 / 1.27

PALLE PERSE NELLE ZONE

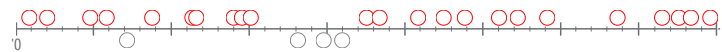


Palloni persi - Punti d'azione

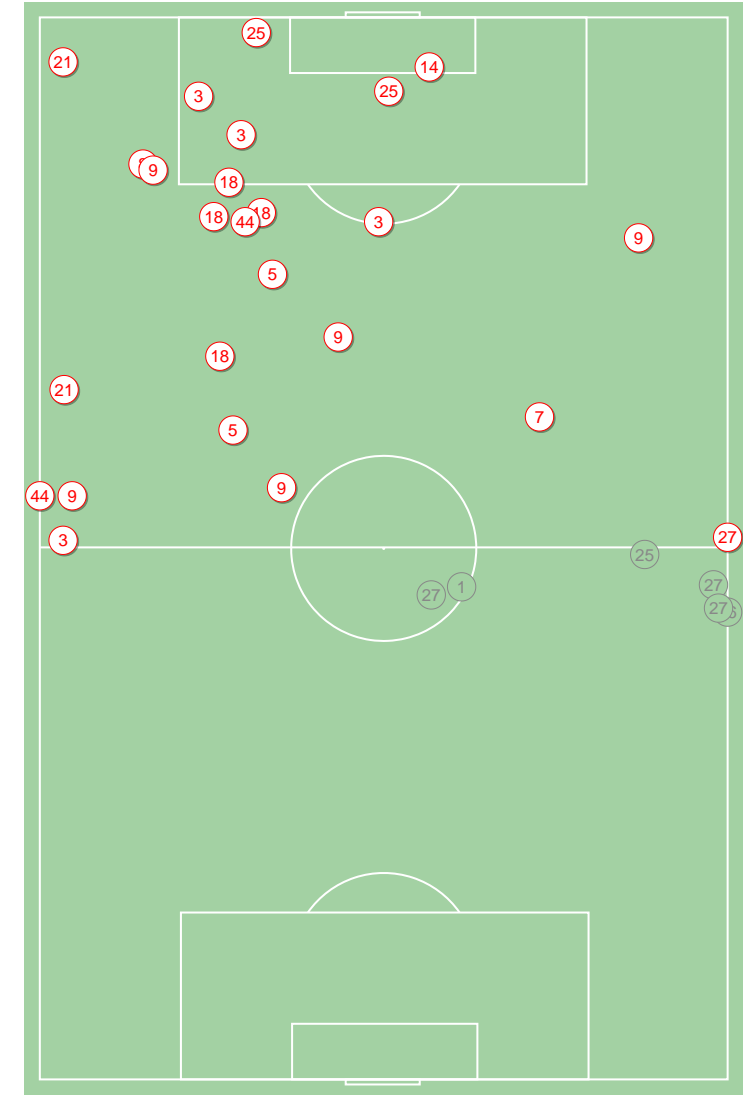
1° tempo



RB Leipzig ↑



2° tempo



RB Leipzig ↑



Palloni persi / nella propria metà campo

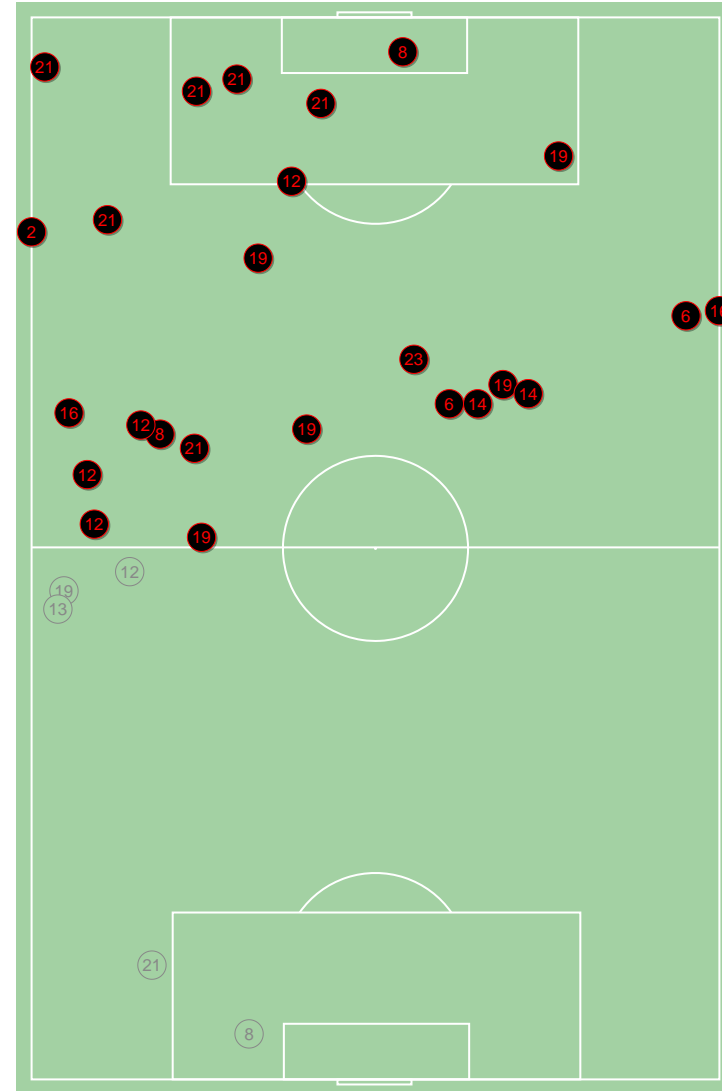
	Nella partita	Media / stagione
13 Oblak	1 / 1	2.2 / 0.71
12 Lodi dos Santos	9 / 2	6 / 1.11
2 Jose Gimenez	2 / 0	1.90 / 0.62
15 Savic	1 / 1	2.3 / 0.75
23 Trippier	5 / 0	6 / 1.02
8 Saul	3 / 1	6 / 1.33
16 Hector Herrera	2 / 0	3.4 / 0.81
21 Yannick Carrasco	12 / 1	6 / 0.66
6 Koke	3 / 1	5 / 0.91
19 Diego Costa	10 / 1	8 / 1.29
14 Llorente Moreno	9 / 2	3.1 / 0.62
7 Felix	2 / 0	5 / 1.02
9 Alvaro Morata	6 / 0	9 / 1.26
18 Felipe Monteiro	1 / 0	3.1 / 1

PALLE PERSE NELLE ZONE

6	17	3
	1	
13	8	8
4	1	3
1	-	-
	1	

Palloni persi - Punti d'azione

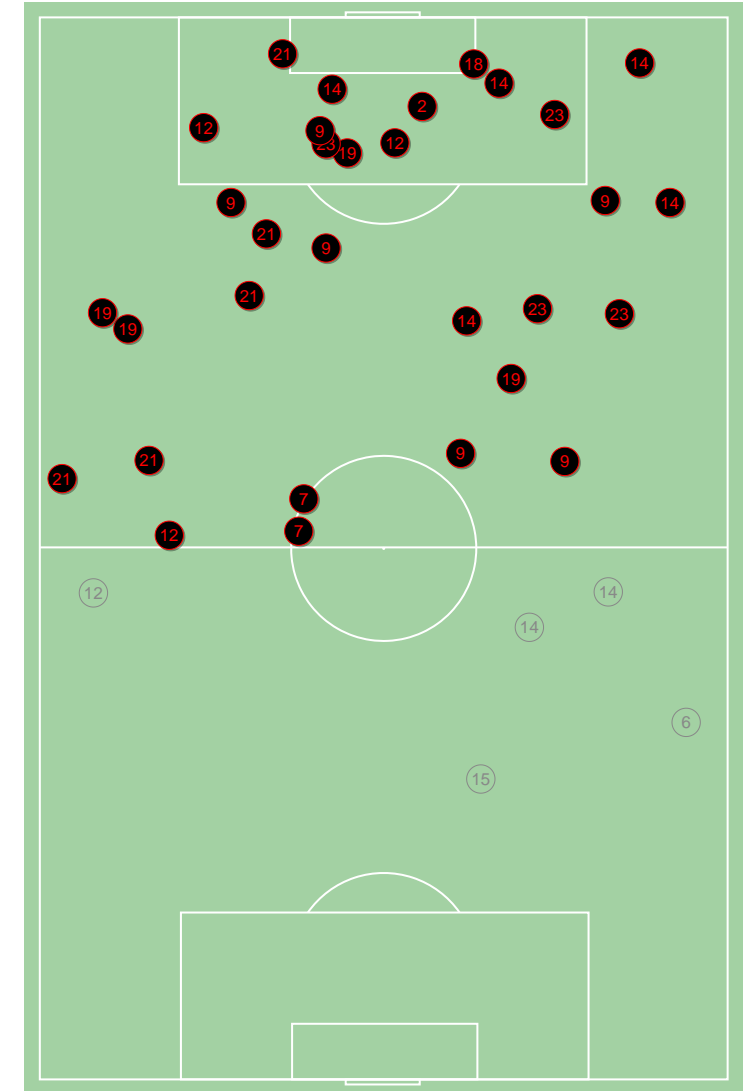
1° tempo



Atletico Madrid ↑



2° tempo



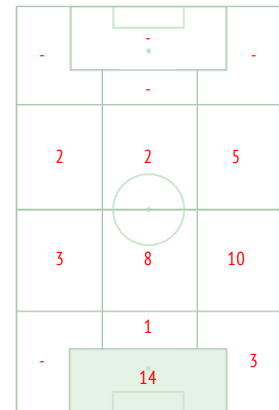
Atletico Madrid ↑



Recuperi / metà campo avversaria

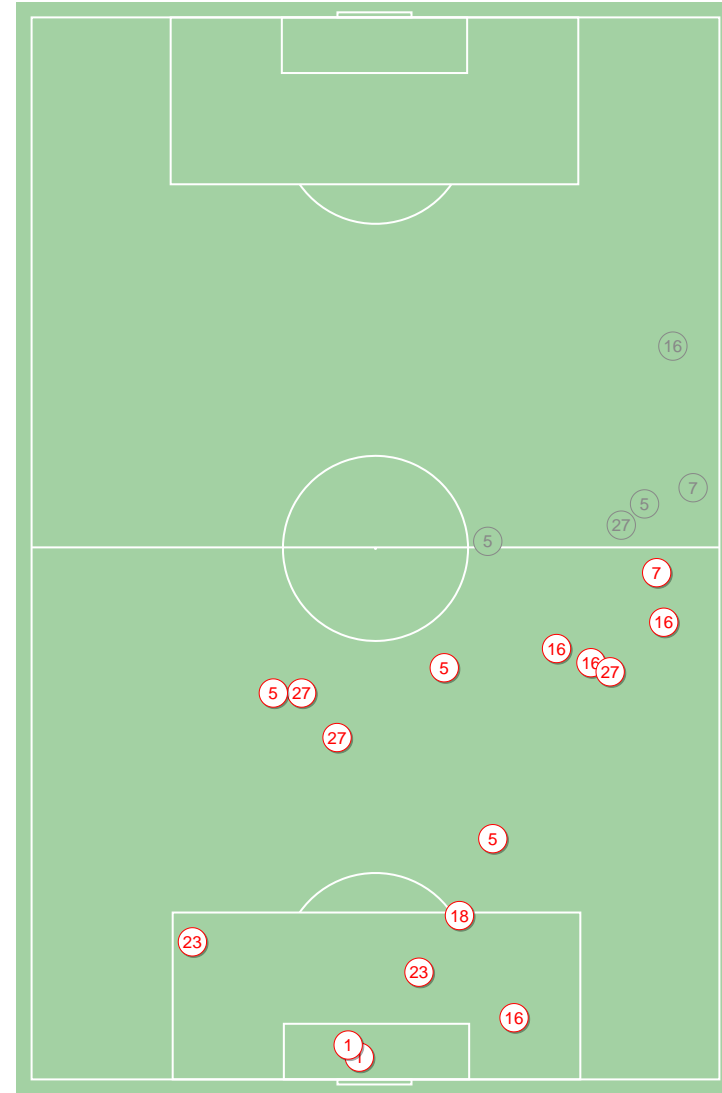
	Nella partita	Media / stagione
1 Gulacsi	3 / 0	6 / 0
3 Angelino	1 / 0	3.8 / 0.67
23 Halstenberg	8 / 1	7 / 1.42
5 Upamecano	10 / 2	10 / 0.84
16 Klostermann	9 / 1	7 / 0.95
44 Kampl	2 / 0	2.7 / 0.57
27 Laimer	6 / 1	5 / 1.71
18 Nkunku	2 / 1	1.30 / 0.34
25 Olmo	2 / 1	2.3 / 0.95
7 Sabitzer	3 / 2	3.1 / 1.02
9 Poulsen	-	1.58 / 0.66
14 Adams	1 / 0	3.1 / 0.62
8 Haidara	-	2.9 / 1
21 Schick	-	0.77 / 0.32
22 Mukiele Mulere	1 / 0	4.9 / 1.05

RECUPERO PALLA NELLE ZONE

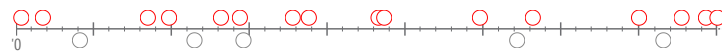


Palloni recuperati - Punti d'azione

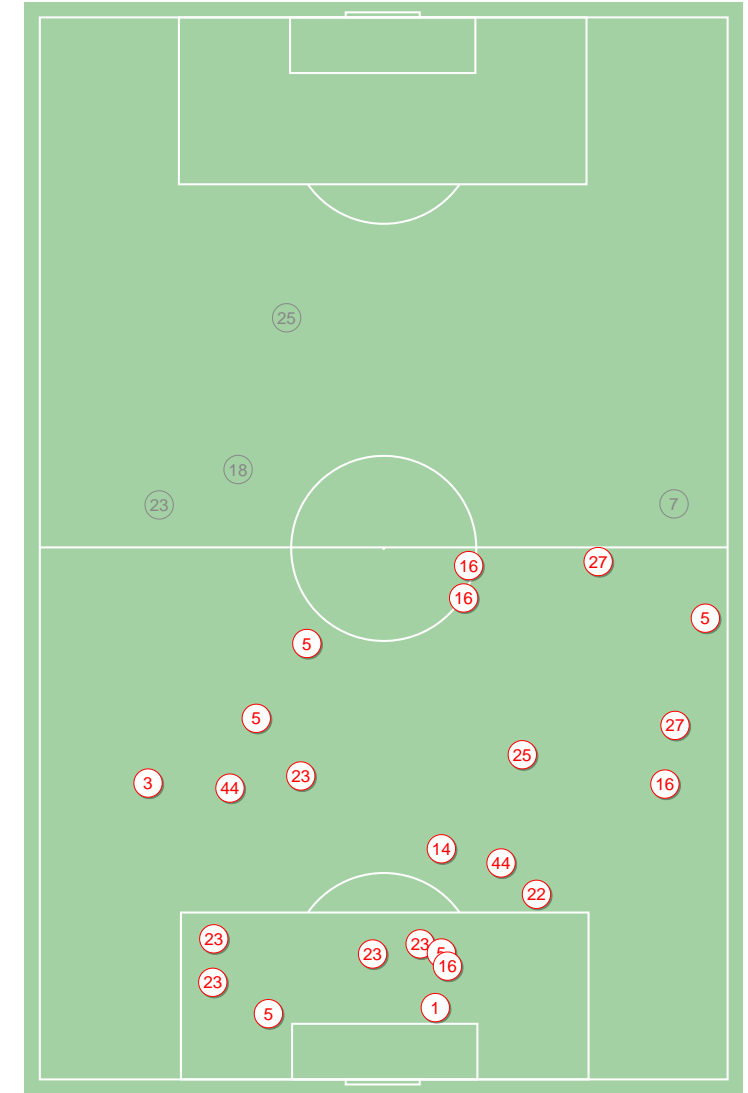
1° tempo



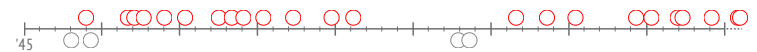
RB Leipzig ↑



2° tempo



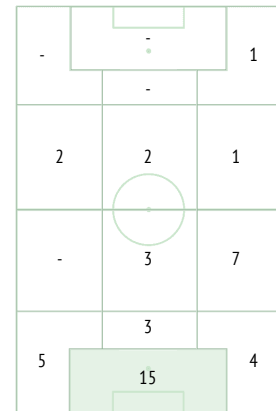
RB Leipzig ↑



Recuperi / metà campo avversaria

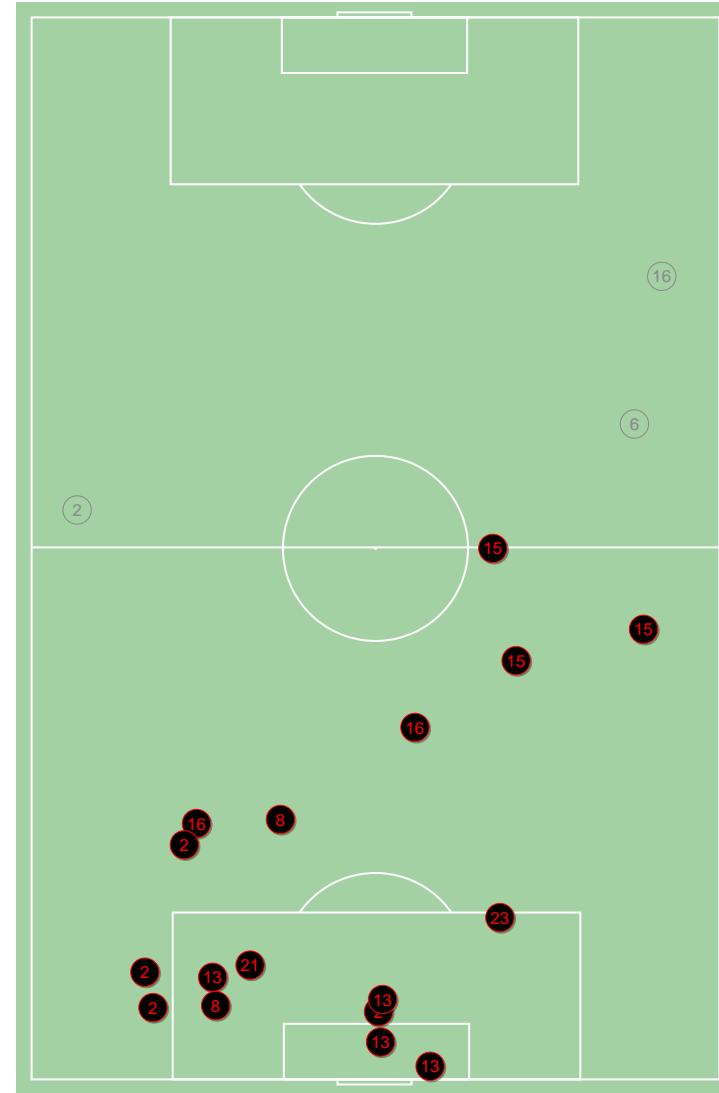
	Nella partita	Media / stagione
13 Oblak	8 / 0	4.4 / 0
12 Lodi dos Santos	-	4.2 / 0.68
2 Jose Gimenez	8 / 2	6 / 0.71
15 Savic	8 / 1	7 / 0.66
23 Trippier	5 / 0	5 / 0.92
8 Saul	3 / 0	4.8 / 1.07
16 Hector Herrera	3 / 1	2.8 / 0.84
21 Yannick Carrasco	3 / 1	1.44 / 0.44
6 Koke	2 / 2	3.3 / 1.02
19 Diego Costa	-	0.58 / 0.23
14 Llorente Moreno	3 / 0	1.70 / 0.60
7 Felix	-	0.67 / 0.18
9 Alvaro Morata	-	0.69 / 0.32
18 Felipe Monteiro	-	6 / 0.40

RECUPERO PALLA NELLE ZONE

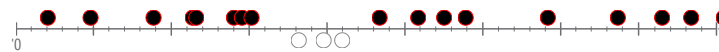


Palloni recuperati - Punti d'azione

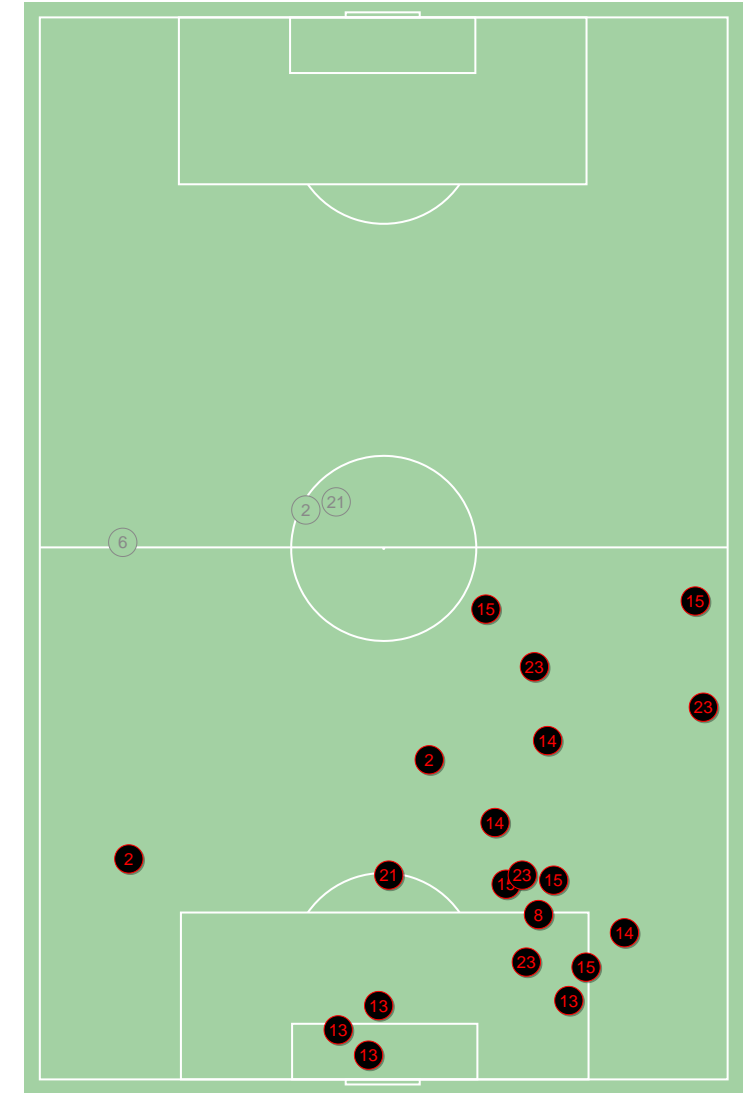
1° tempo



Atletico Madrid ↑



2° tempo



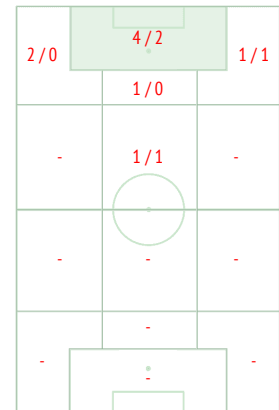
Atletico Madrid ↑



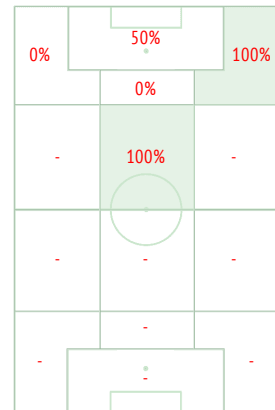
Passaggi chiave / riusciti

	Nella partita	Media / stagione
1 Gulacsi	-	0.02 / 0.02 100%
3 Angelino	3 / 0 0%	2.5 / 1.29 52%
23 Halstenberg	-	1.08 / 0.63 58%
5 Upamecano	-	0.46 / 0.28 61%
16 Klostermann	-	0.77 / 0.42 55%
44 Kampl	-	0.93 / 0.64 69%
27 Laimer	1 / 1 100%	1.62 / 0.80 49%
18 Nkunku	2 / 0 0%	1.67 / 1.15 69%
25 Olmo	-	2.3 / 1.32 58%
7 Sabitzer	2 / 2 100%	2.8 / 1.46 53%
9 Poulsen	1 / 1 100%	1.53 / 0.83 54%
14 Adams	-	0.81 / 0.44 54%
8 Haidara	-	1.17 / 0.50 43%
21 Schick	-	0.94 / 0.48 51%
22 Mukiele Mulere	-	1.43 / 0.75 52%

PASSAGGI CHIAVE / RIUSCITI NELLE ZONE

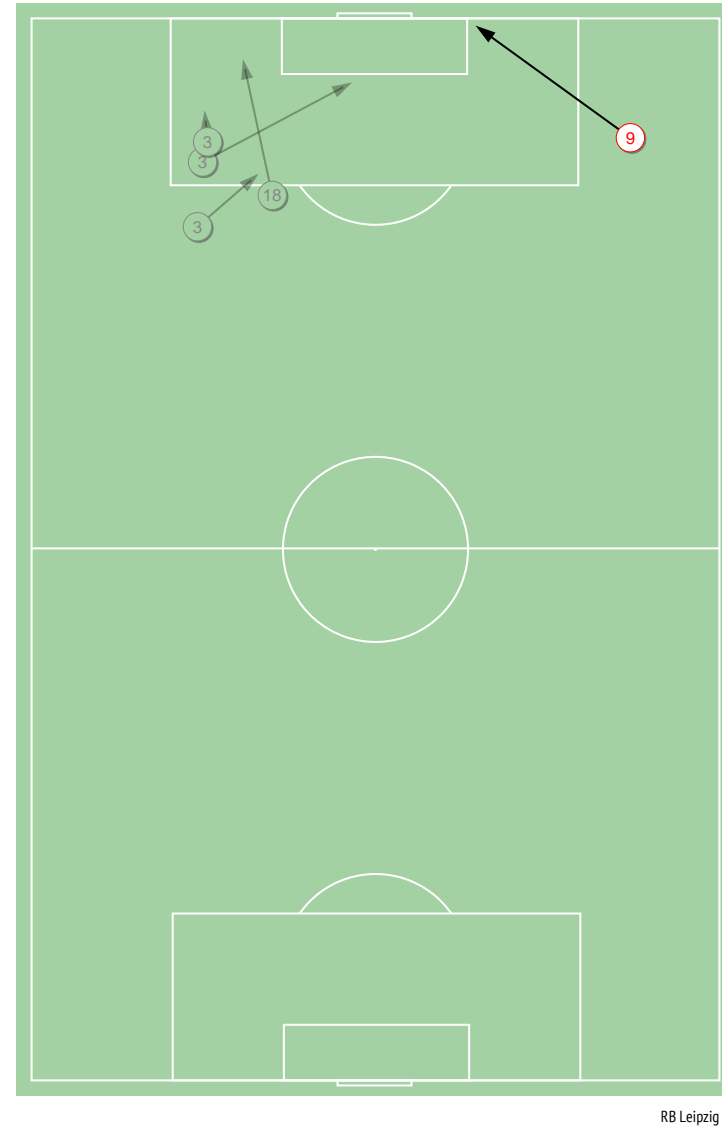


% PASSAGGI CHIAVE

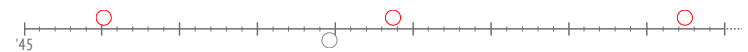
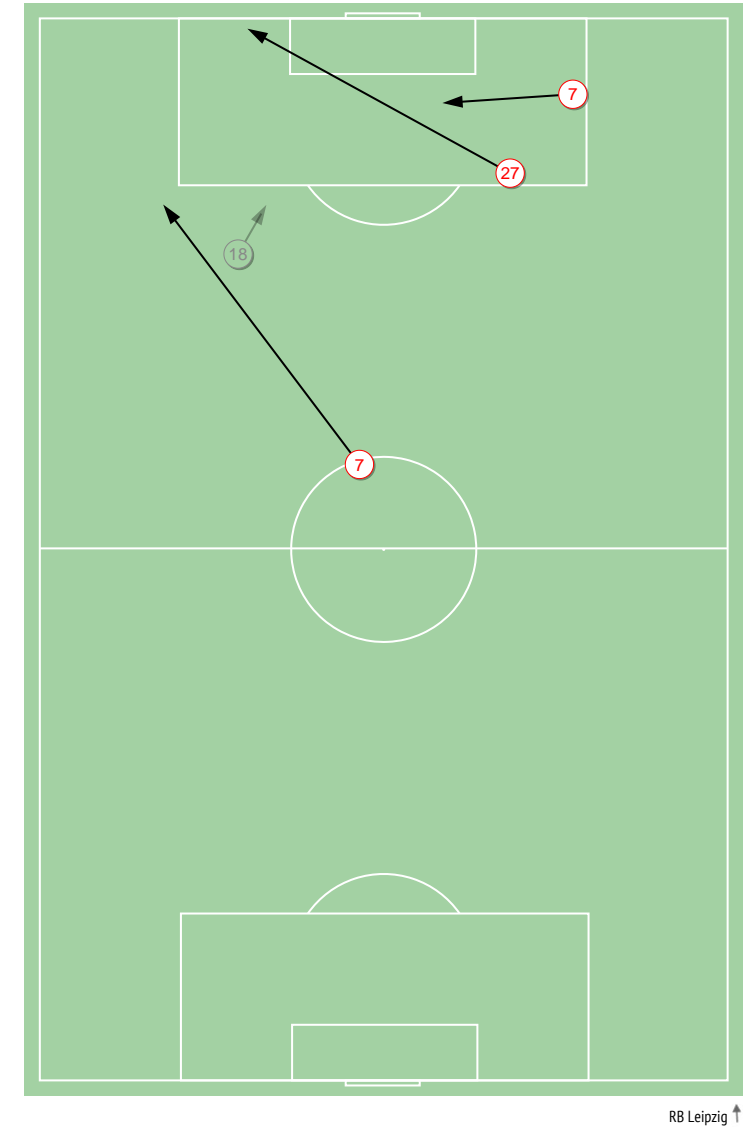


Passaggi chiave - Punti d'azione

1° tempo



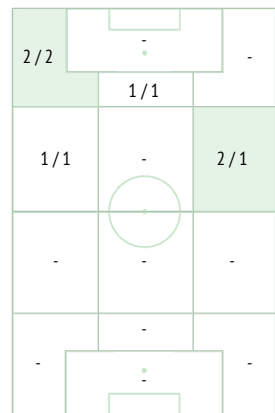
2° tempo



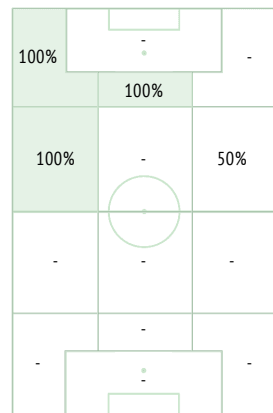
Passaggi chiave / riusciti

	Nella partita	Media / stagione
13 Oblak	-	0.02 / 0 0%
12 Lodi dos Santos	1 / 1 100%	1.27 / 0.35 28%
2 Jose Gimenez	-	0.16 / 0.09 56%
15 Savic	-	0.18 / 0.09 50%
23 Trippier	1 / 1 100%	2.6 / 0.98 37%
8 Saul	-	1.21 / 0.35 29%
16 Hector Herrera	-	0.95 / 0.53 56%
21 Yannick Carrasco	1 / 0 0%	1.69 / 0.42 25%
6 Koke	-	2 / 0.50 25%
19 Diego Costa	1 / 1 100%	0.94 / 0.41 44%
14 Llorente Moreno	-	0.70 / 0.35 50%
7 Felix	1 / 1 100%	1.72 / 0.40 23%
9 Alvaro Morata	-	1.04 / 0.20 19%
18 Felipe Monteiro	1 / 1 100%	0.40 / 0.08 20%

PASSAGGI CHIAVE / RIUSCITI NELLE ZONE

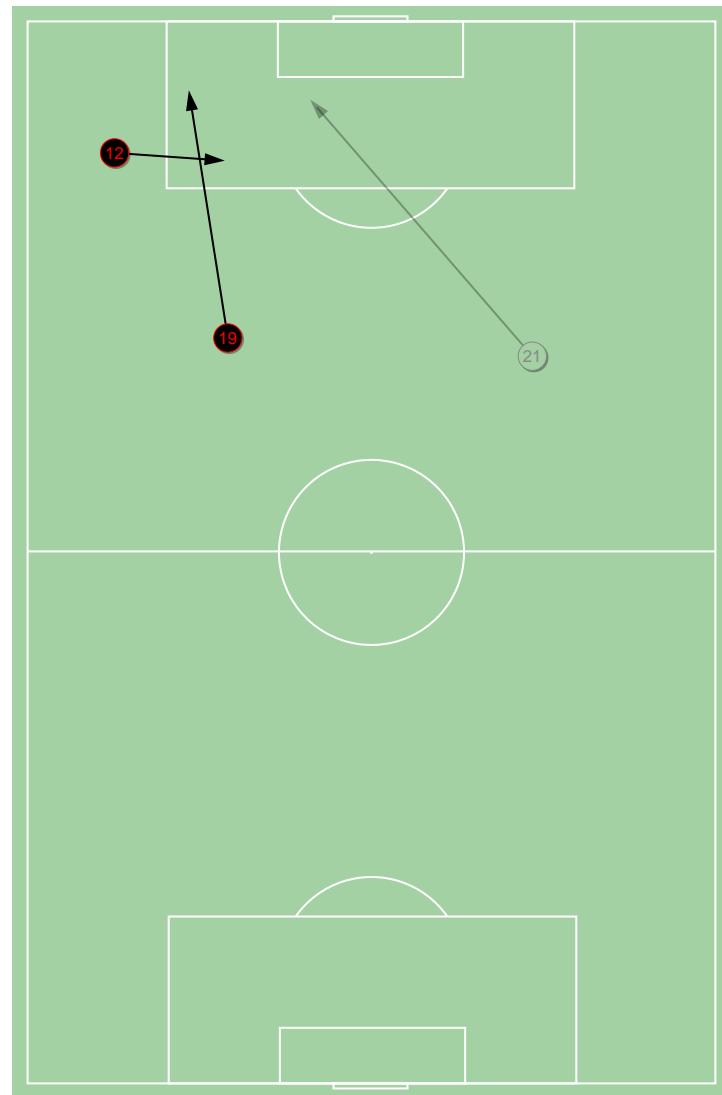


% PASSAGGI CHIAVE



Passaggi chiave - Punti d'azione

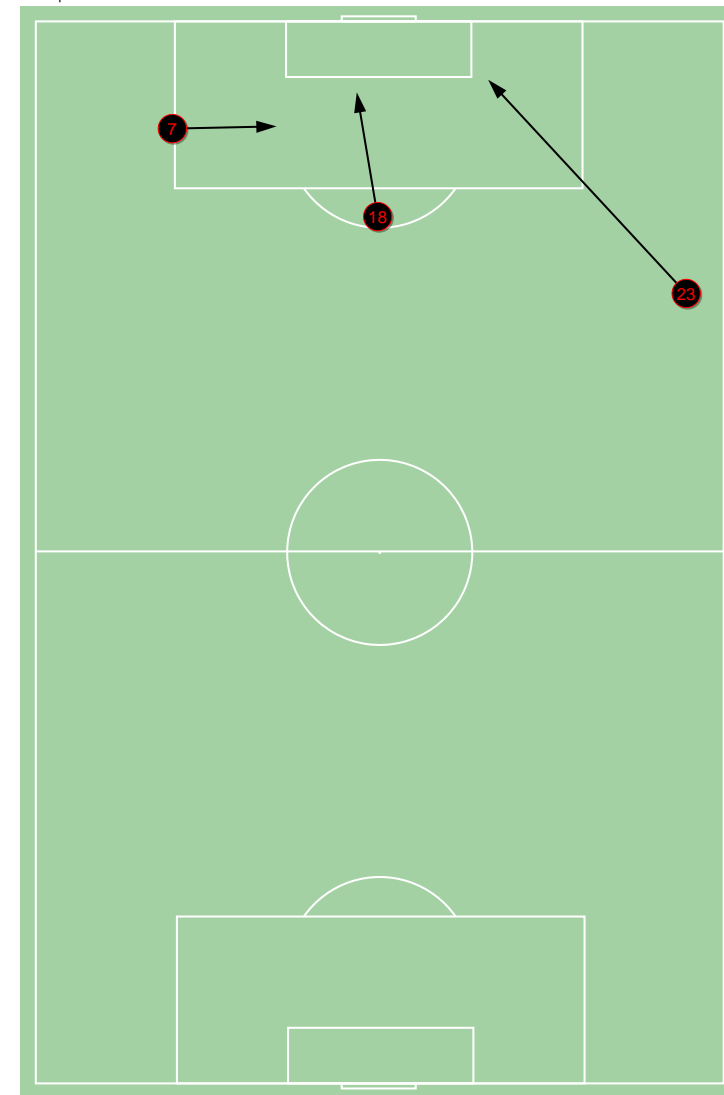
1° tempo



Atletico Madrid ↑



2° tempo



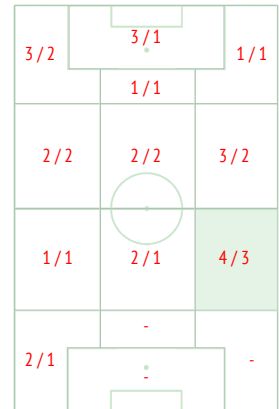
Atletico Madrid ↑



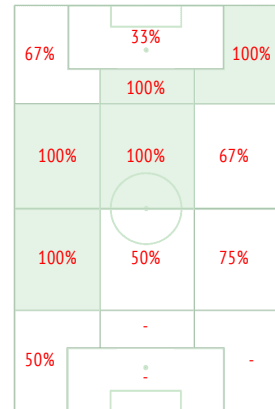
Dribbling / riusciti

	Nella partita	Media / stagione
1 Gulacsi	-	0.02 / 0.02 100%
3 Angelino	1 / 1 100%	1.74 / 1.12 64%
23 Halstenberg	4 / 3 75%	1.27 / 0.80 63%
5 Upamecano	5 / 5 100%	1.79 / 1.51 84%
16 Klostermann	-	0.87 / 0.62 71%
44 Kampl	2 / 2 100%	1.42 / 0.92 65%
27 Laimer	5 / 3 60%	2.6 / 1.52 59%
18 Nkunku	3 / 1 33%	3.6 / 2.1 57%
25 Olmo	3 / 1 33%	5 / 2.6 52%
7 Sabitzer	1 / 1 100%	1.72 / 0.95 55%
9 Poulsen	-	2.2 / 1.05 47%
14 Adams	-	1.31 / 0.81 62%
8 Haidara	-	1.73 / 1.02 59%
21 Schick	-	2.6 / 1.32 50%
22 Mukiele Mulere	-	2 / 0.97 48%

DRIBBLING / RIUSCITI NELLE ZONE

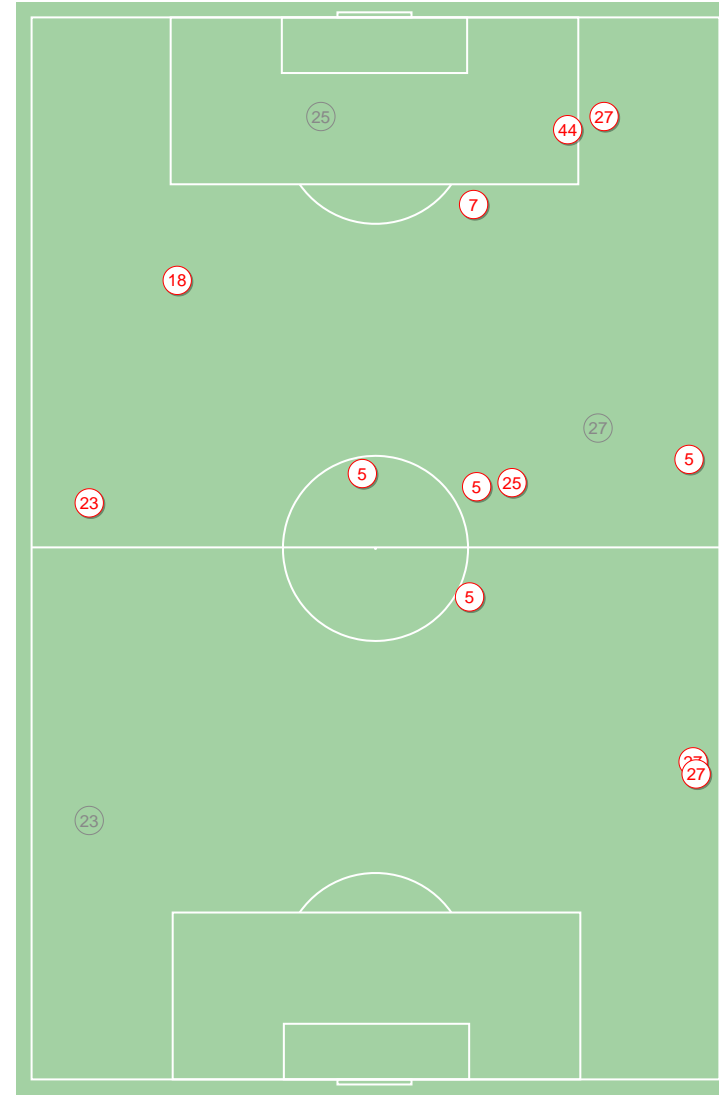


DRIBBLING RIUSCITI, %

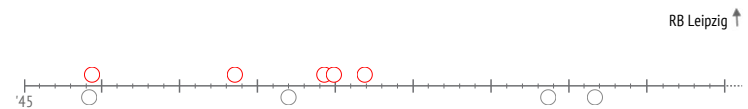
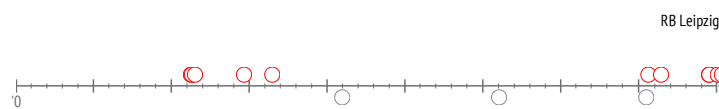
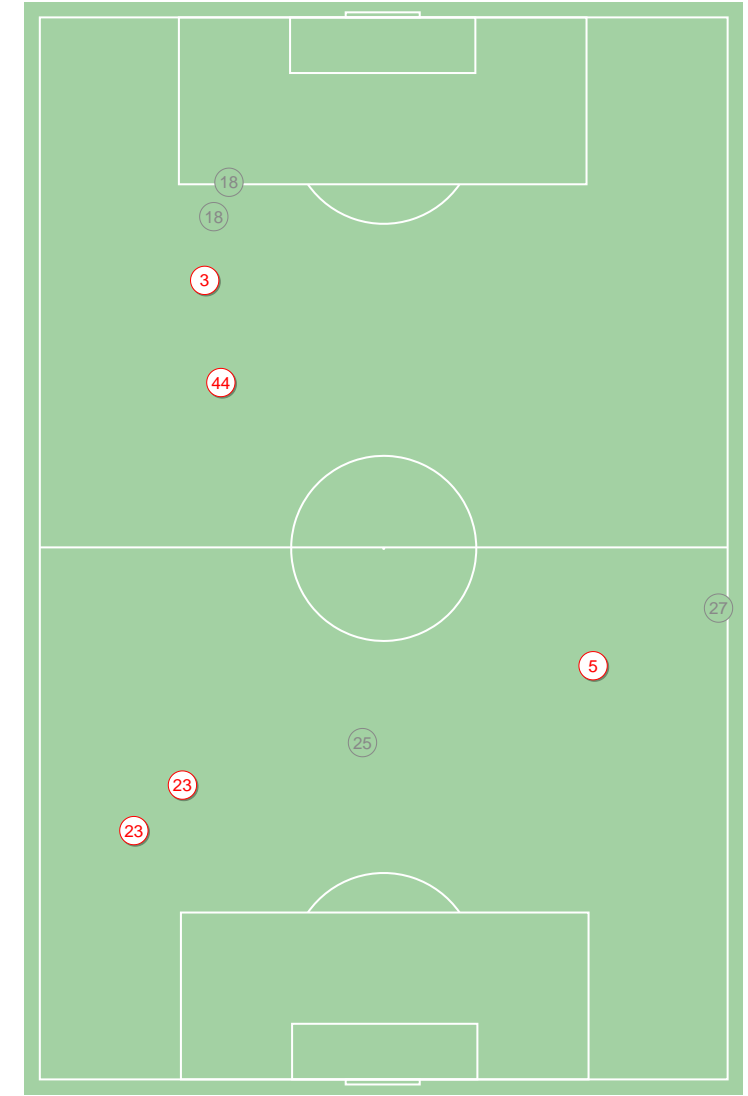


Dribbling - Punti d'azione

1° tempo



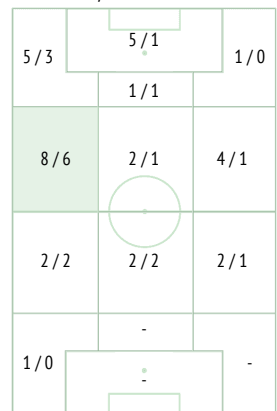
2° tempo



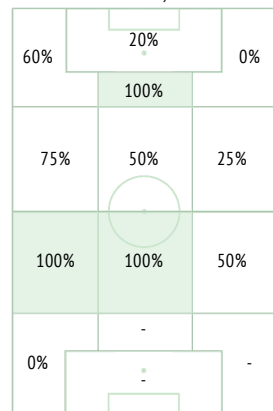
Dribbling / riusciti

	Nella partita		Media / stagione	
13 Oblak	-	-	0.03 / 0.03	100%
12 Lodi dos Santos	2 / 1	50%	2.2 / 1.17	54%
2 Jose Gimenez	1 / 1	100%	0.31 / 0.28	90%
15 Savic	-	-	0.15 / 0.12	80%
23 Trippier	1 / 1	100%	1.14 / 0.70	61%
8 Saul	1 / 1	100%	1.59 / 0.90	57%
16 Hector Herrera	1 / 1	100%	1.65 / 1.15	70%
21 Yannick Carrasco	11 / 5	45%	6 / 3	54%
6 Koke	2 / 1	50%	1.30 / 0.80	62%
19 Diego Costa	2 / 1	50%	1.50 / 0.73	49%
14 Llorente Moreno	4 / 1	25%	1.80 / 1.17	65%
7 Felix	7 / 5	71%	3.3 / 1.48	45%
9 Alvaro Morata	1 / 0	0%	1.98 / 1.02	52%
18 Felipe Monteiro	-	-	0.25 / 0.15	60%

DRIBBLING / RIUSCITI NELLE ZONE

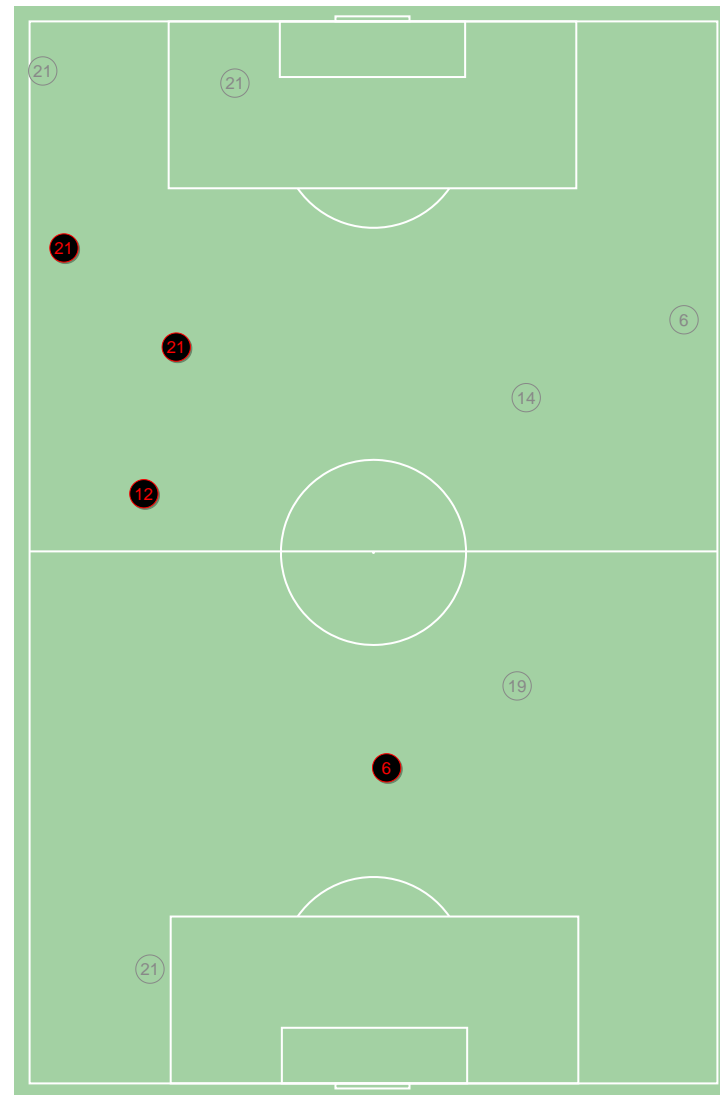


DRIBBLING RIUSCITI, %



Dribbling - Punti d'azione

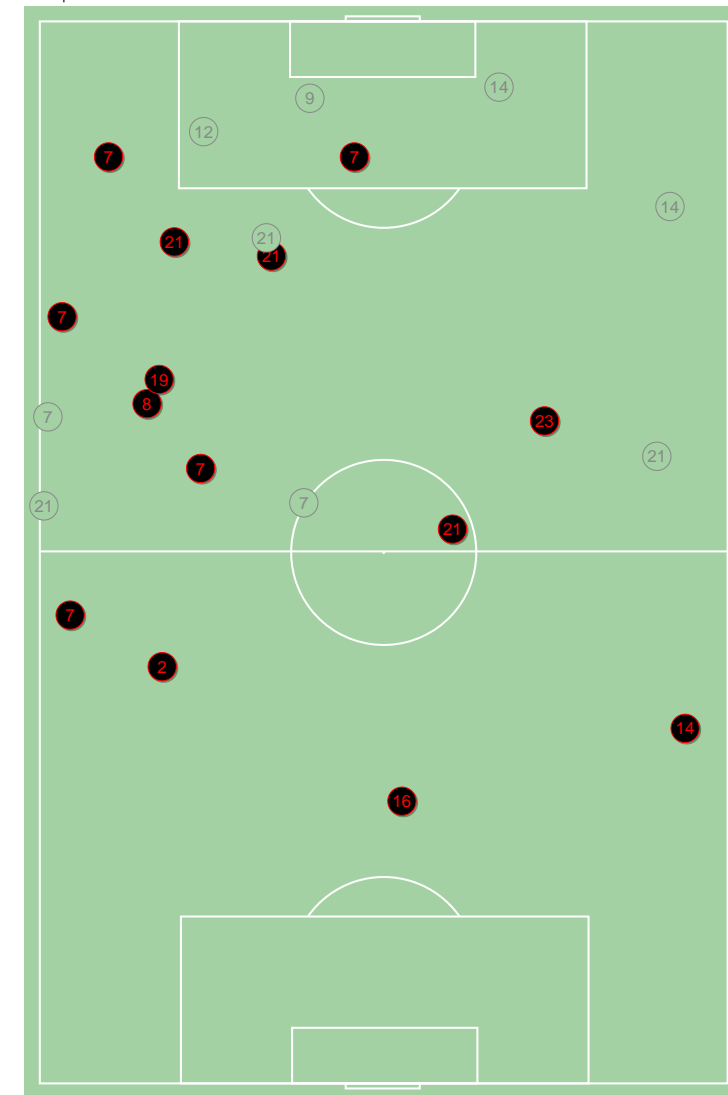
1° tempo



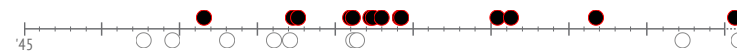
Atletico Madrid ↑



2° tempo



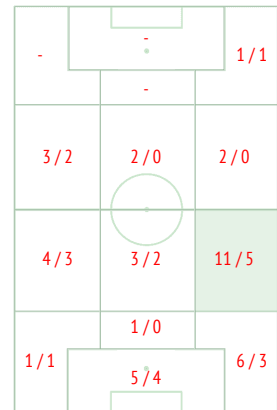
Atletico Madrid ↑



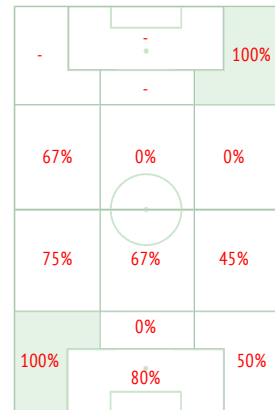
Contrasti / riusciti

	Nella partita	Media / stagione
1 Gulacsi	-	0.04 / 0 0%
3 Angelino	-	1.74 / 1 57%
23 Halstenberg	4 / 4 100%	3.1 / 2 64%
5 Upamecano	5 / 5 100%	3.2 / 2 62%
16 Klostermann	7 / 4 57%	2.4 / 2 83%
44 Kampl	3 / 2 67%	2.4 / 1 43%
27 Laimer	8 / 3 38%	6 / 4 63%
18 Nkunku	1 / 0 0%	1.70 / 1 59%
25 Olmo	4 / 1 25%	2.1 / 1 49%
7 Sabitzer	3 / 1 33%	2.9 / 1 35%
9 Poulsen	2 / 1 50%	1.89 / 1 53%
14 Adams	1 / 0 0%	2.9 / 2 68%
8 Haidara	1 / 0 0%	3 / 2 68%
21 Schick	-	0.74 / 0 0%
22 Mukiele Mulere	-	3.4 / 3 88%

PALLONI RUBATI / RIUSCITE NELLE ZONE

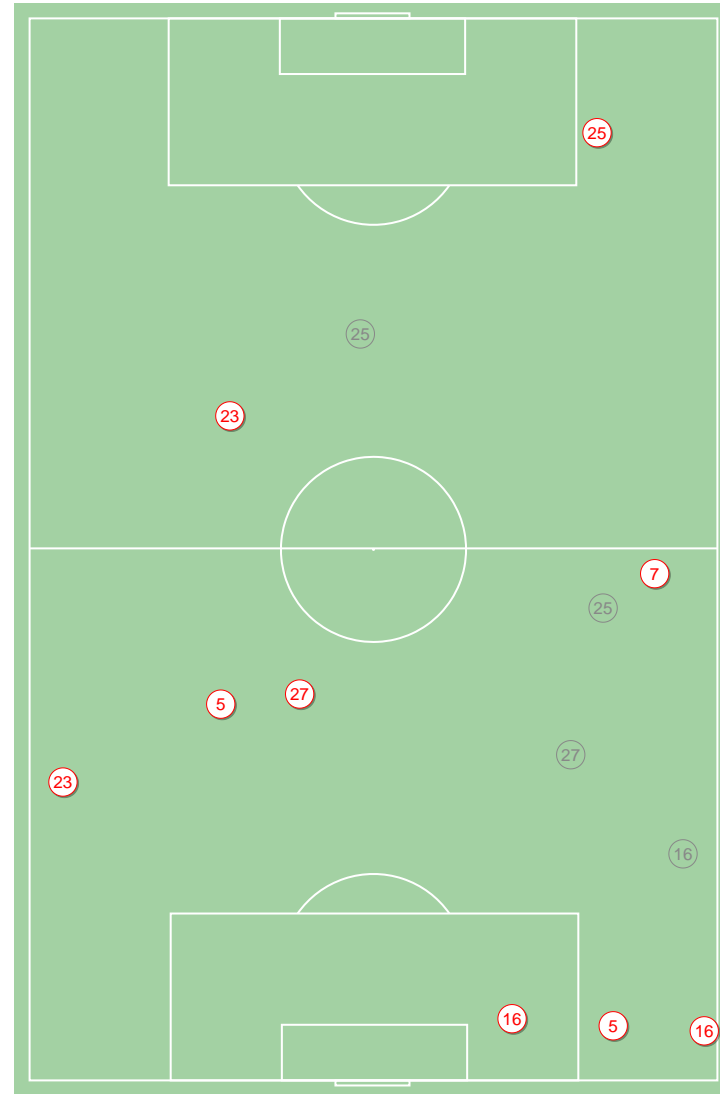


CONTRASTI VINTI, %



Palloni rubati - Punti d'azione

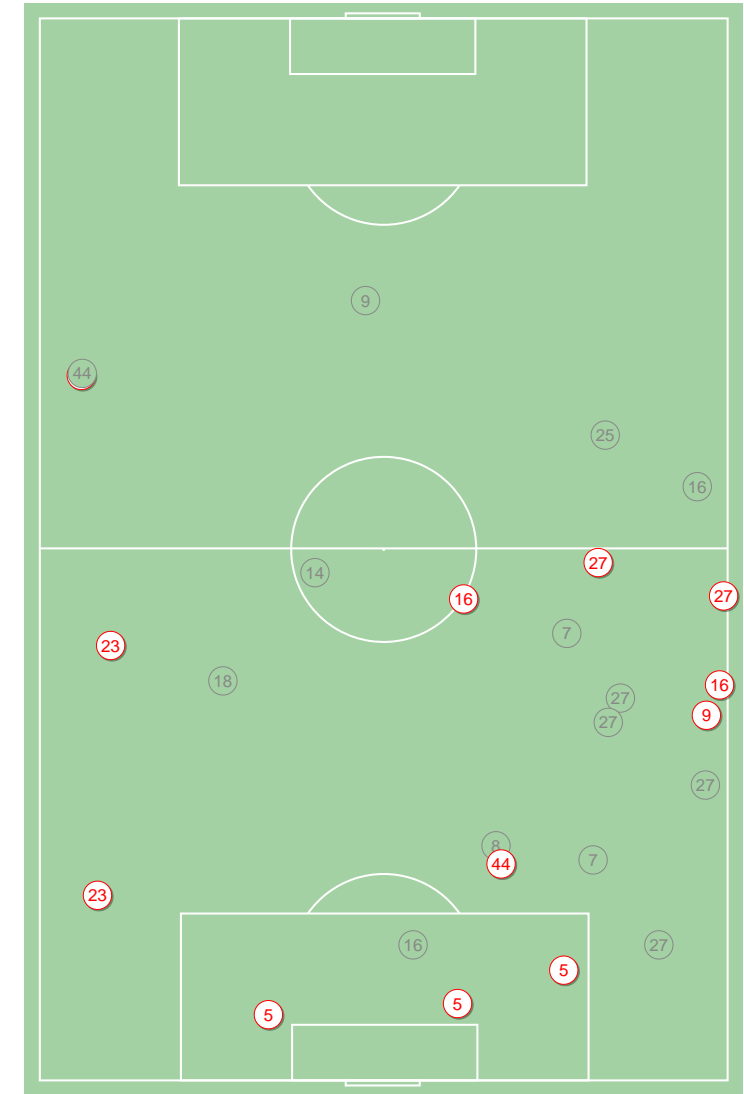
1° tempo



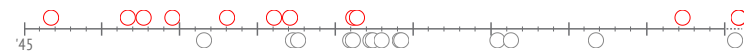
RB Leipzig ↑



2° tempo



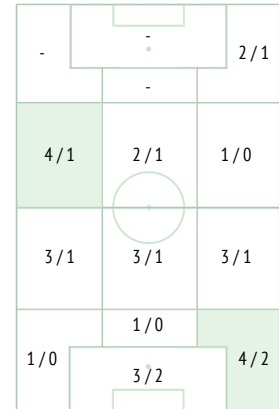
RB Leipzig ↑



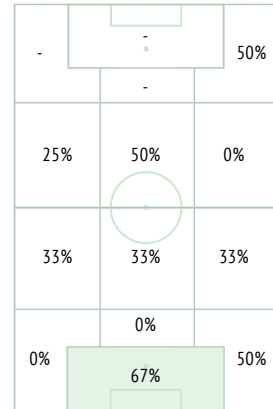
Contrasti / riusciti

	Nella partita	Media / stagione
13 Oblak	-	0.02 / 0 0%
12 Lodi dos Santos	1 / 1 100%	3.8 / 2 52%
2 Jose Gimenez	-	1.47 / 1 68%
15 Savic	1 / 1 100%	1.39 / 1 72%
23 Trippier	2 / 2 100%	3.6 / 3 82%
8 Saul	4 / 3 75%	5 / 3 56%
16 Hector Herrera	3 / 1 33%	2.4 / 1 42%
21 Yannick Carrasco	7 / 2 29%	2.2 / 1 46%
6 Koke	2 / 0 0%	4.3 / 2 46%
19 Diego Costa	2 / 0 0%	0.79 / 0 0%
14 Llorente Moreno	5 / 0 0%	2.2 / 1 46%
7 Felix	-	1.02 / 0 0%
9 Alvaro Morata	-	1 / 1 100%
18 Felipe Monteiro	-	2.1 / 1 48%

PALLONI RUBATI / RIUSCITE NELLE ZONE

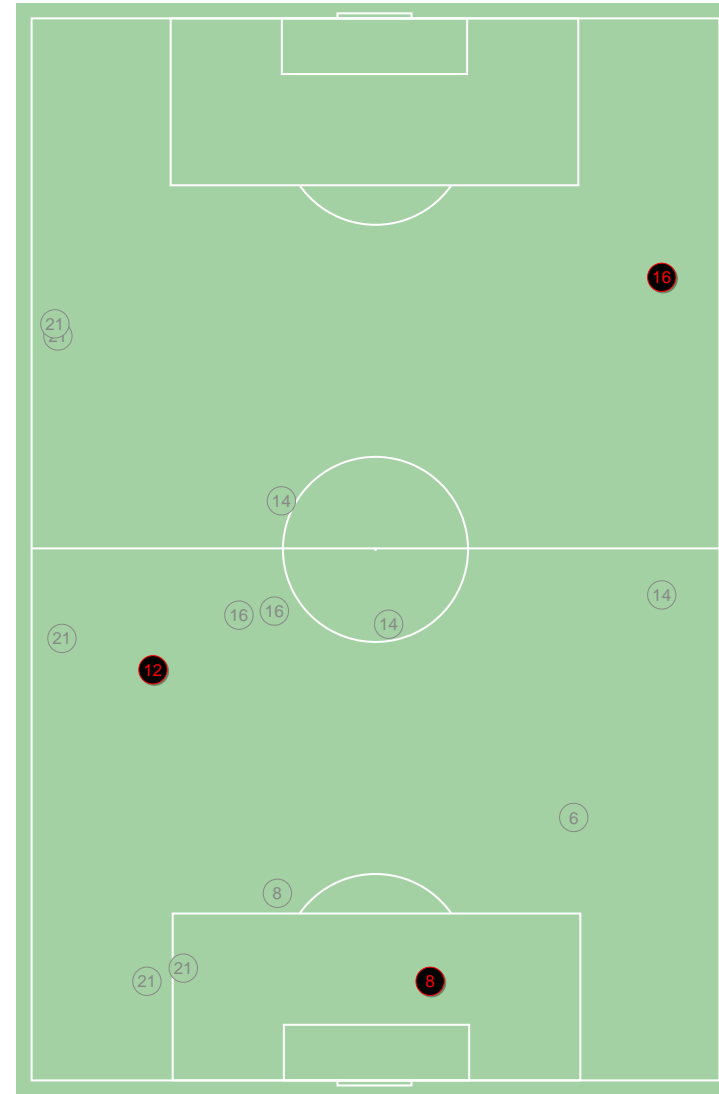


CONTRASTI VINTI, %



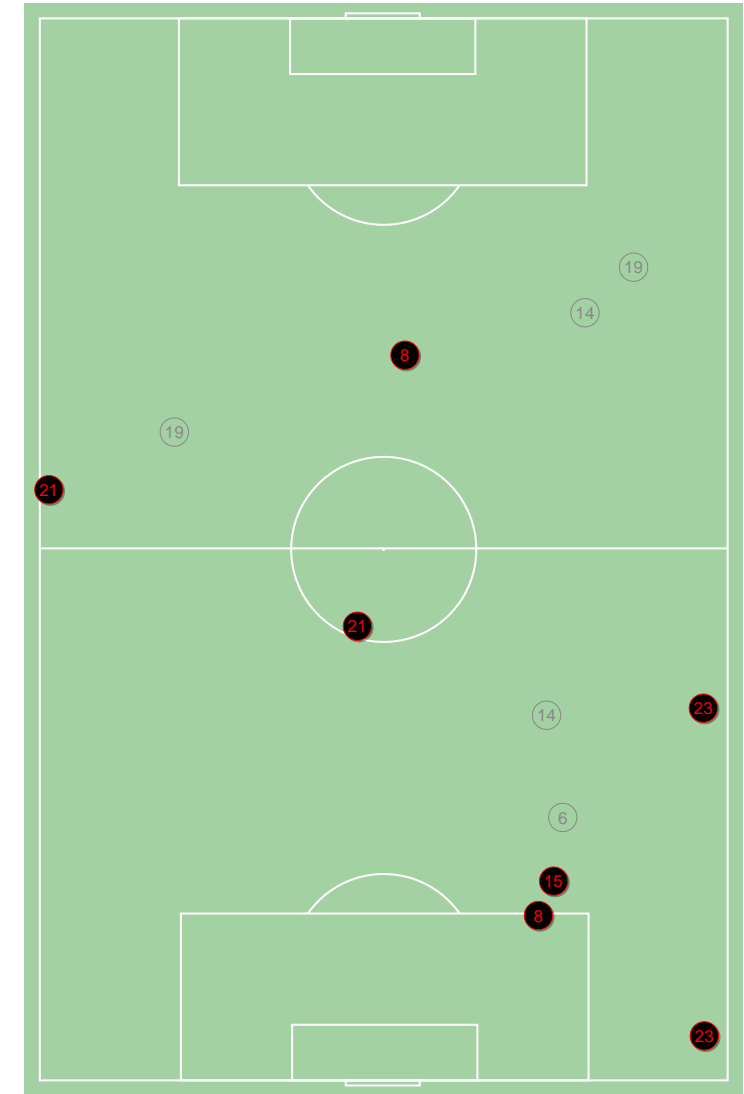
Palloni rubati - Punti d'azione

1° tempo

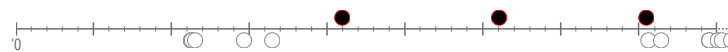


Atletico Madrid ↑

2° tempo



Atletico Madrid ↑

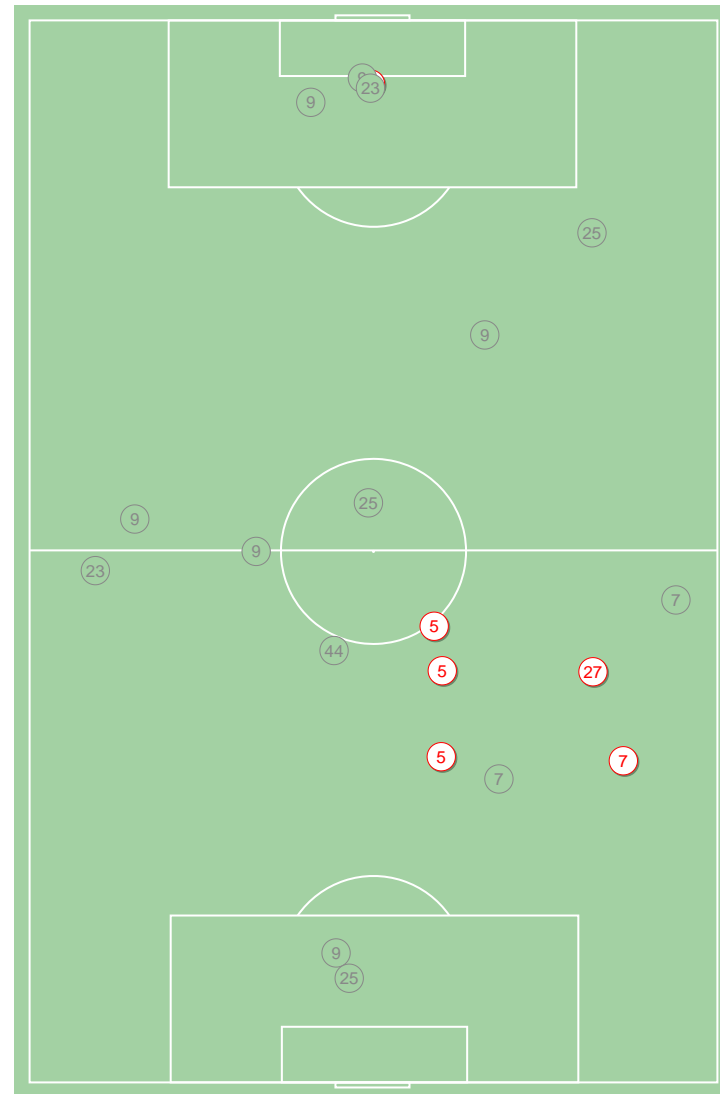


Contrasti aerei - Punti d'azione

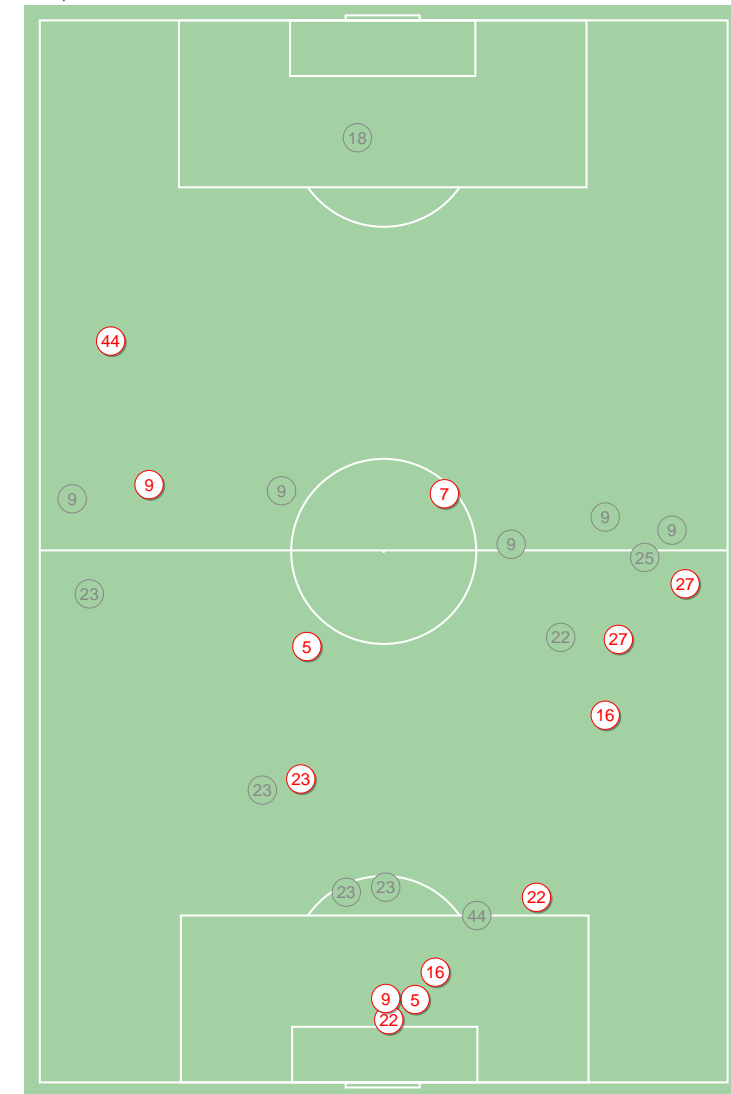
Duelli aerei / vinti

	Nella partita		Media / stagione	
1 Gulacsi	-	-	0.28 / 0.24	86%
3 Angelino	-	-	2.9 / 1.22	43%
23 Halstenberg	7 / 1	14%	4.1 / 2.5	60%
5 Upamecano	5 / 5	100%	4.4 / 3	68%
16 Klostermann	2 / 2	100%	3.2 / 2	63%
44 Kampl	3 / 1	33%	1.42 / 0.35	25%
27 Laimer	3 / 3	100%	2.2 / 1.15	53%
18 Nkunku	1 / 0	0%	2.2 / 0.93	43%
25 Olmo	4 / 0	0%	3.1 / 1.39	44%
7 Sabitzer	4 / 2	50%	1.91 / 0.95	50%
9 Poulsen	14 / 3	21%	6 / 2.6	40%
14 Adams	-	-	2.4 / 1.06	44%
8 Haidara	-	-	1.97 / 1.05	53%
21 Schick	-	-	6 / 2.5	45%
22 Mukiele Mulere	3 / 2	67%	3.8 / 2.4	64%

1° tempo



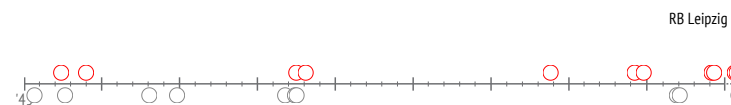
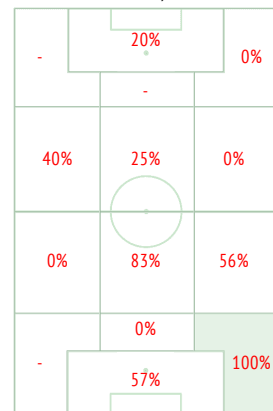
2° tempo



DUELLI AEREI / VINTI NELLE ZONE



DUELLI AEREI VINTI, %



Contrasti aerei - Punti d'azione

Duelli aerei / vinti

	Nella partita		Media / stagione	
13 Oblak	-	-	0.25 / 0.25	100%
12 Lodi dos Santos	2 / 1	50%	2 / 0.92	46%
2 Jose Gimenez	10 / 9	90%	4.9 / 3.6	74%
15 Savic	10 / 7	70%	4.6 / 3.2	69%
23 Trippier	-	-	2.6 / 1.62	62%
8 Saul	1 / 0	0%	7 / 3.8	55%
16 Hector Herrera	2 / 2	100%	2.1 / 1.18	57%
21 Yannick Carrasco	2 / 1	50%	1.22 / 0.36	30%
6 Koke	3 / 3	100%	2.5 / 1	39%
19 Diego Costa	4 / 0	0%	7 / 2.4	32%
14 Llorente Moreno	1 / 0	0%	1.44 / 0.70	49%
7 Felix	3 / 1	33%	2.6 / 0.72	27%
9 Alvaro Morata	5 / 1	20%	8 / 3.7	45%
18 Felipe Monteiro	3 / 2	67%	6 / 4	72%

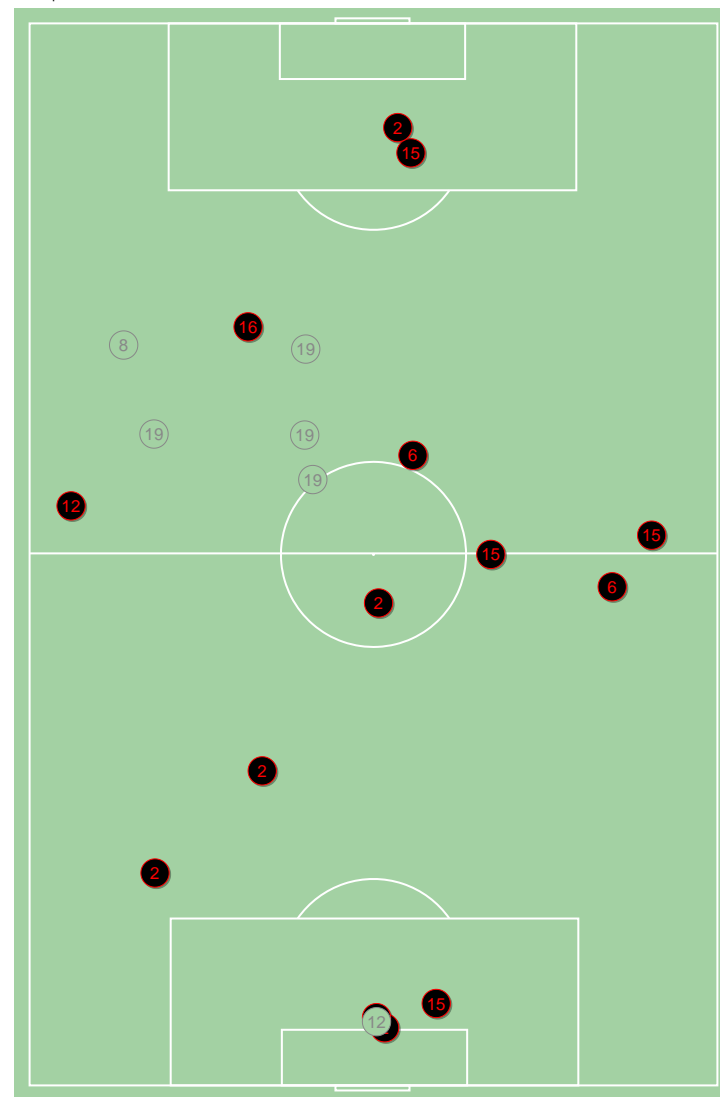
DUELLI AEREI / VINTI NELLE ZONE

1 / 0	7 / 3	-
	2 / 2	
9 / 4	6 / 1	3 / 3
3 / 3	4 / 3	5 / 3
1 / 1	5 / 4	-


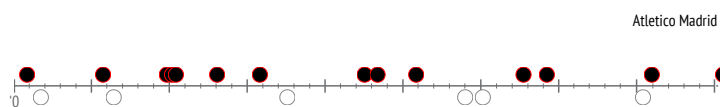
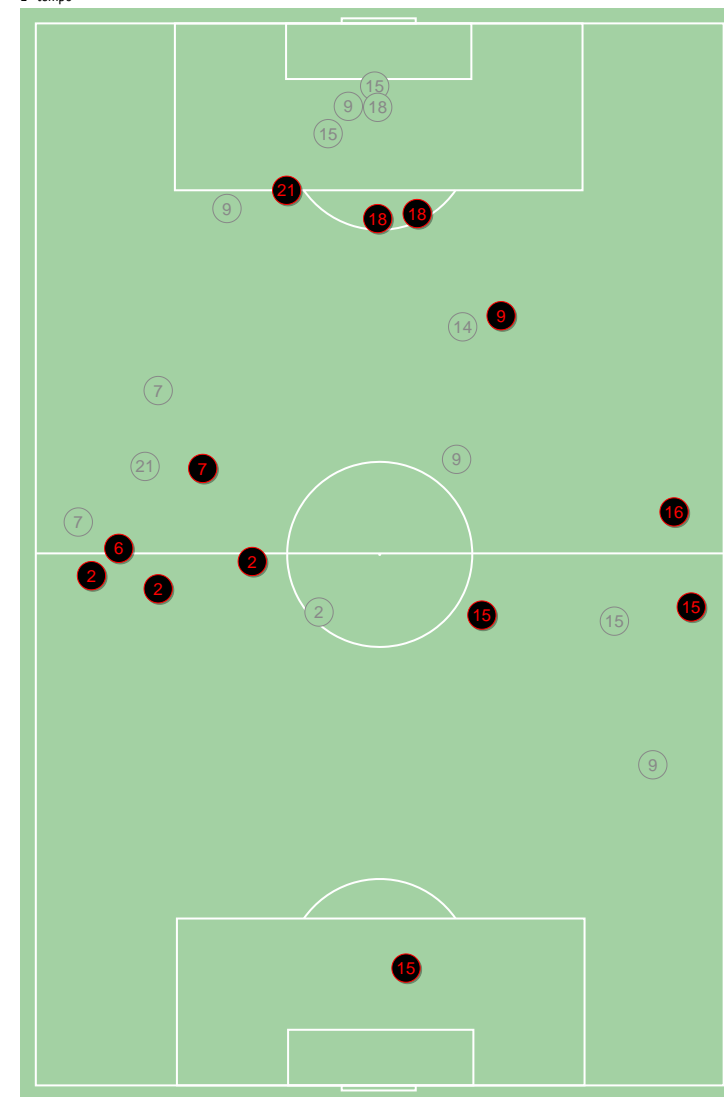
DUELLI AEREI VINTI, %

0%	43%	-
44%	17%	100%
100%	75%	60%
100%	-	-
	80%	-

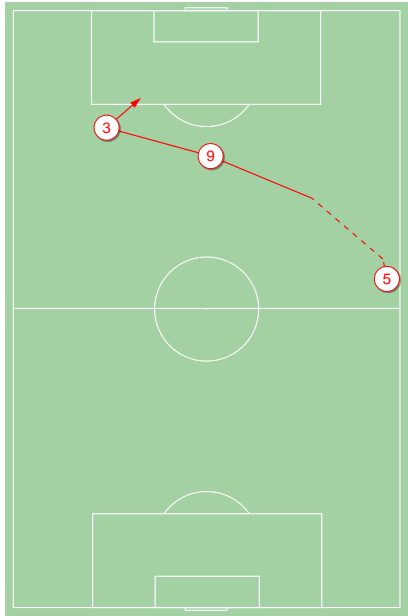
1° tempo



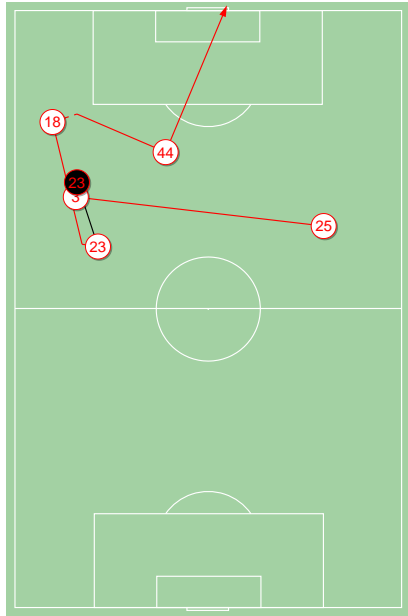
2° tempo



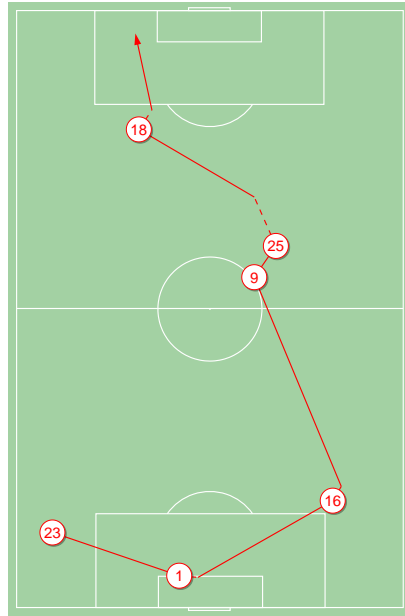
11:34 Passaggio incisivo



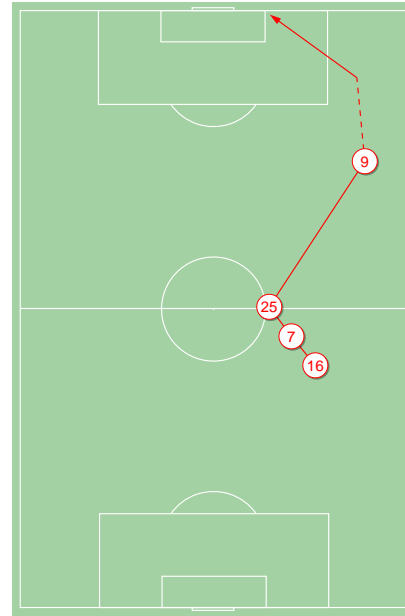
16:49 Tiro fuori



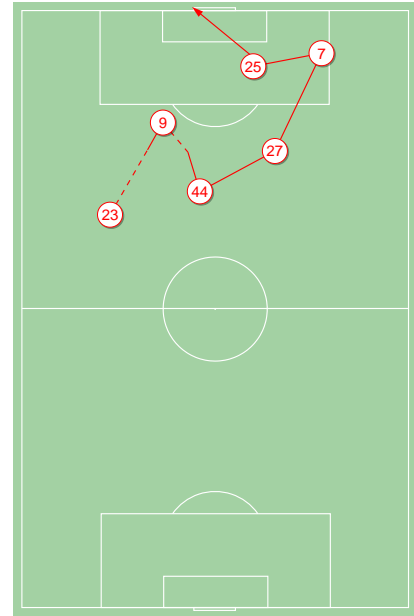
21:26 Passaggio incisivo



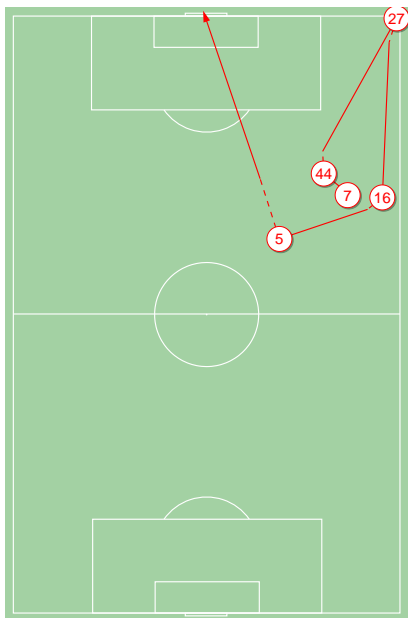
23:47 Passaggio incisivo



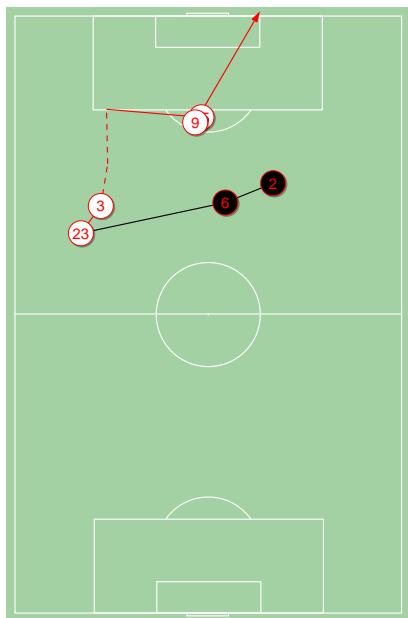
50:05 Gol



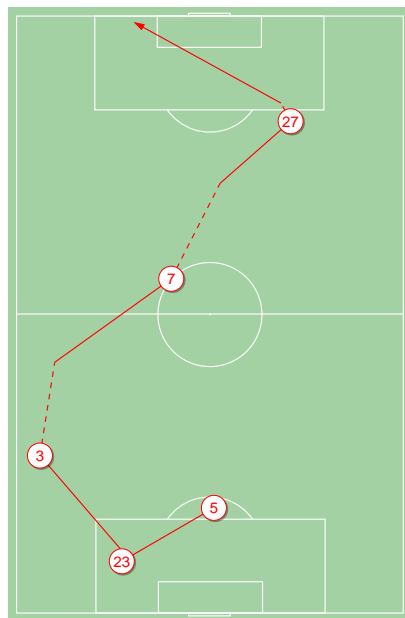
56:16 Tiro in porta



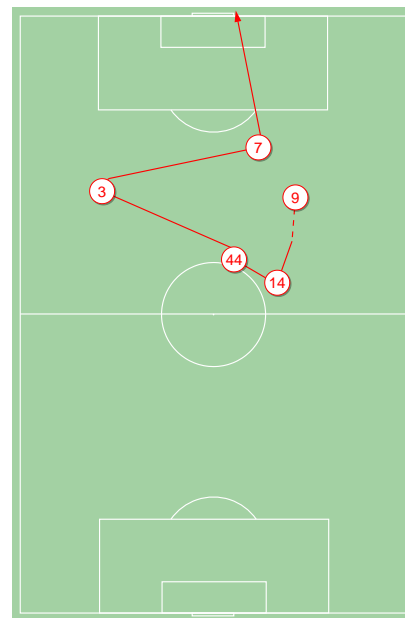
66:56 Tiro fuori



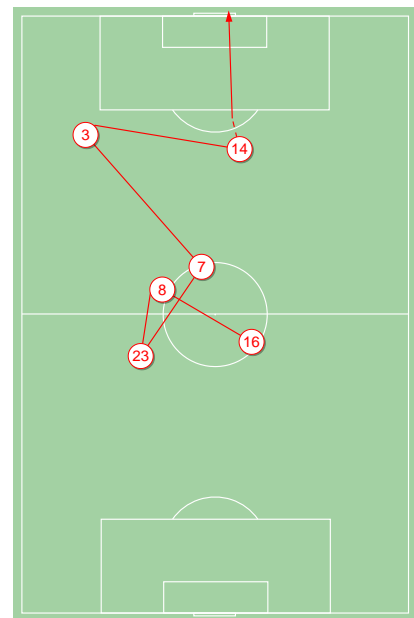
68:41 Passaggio incisivo



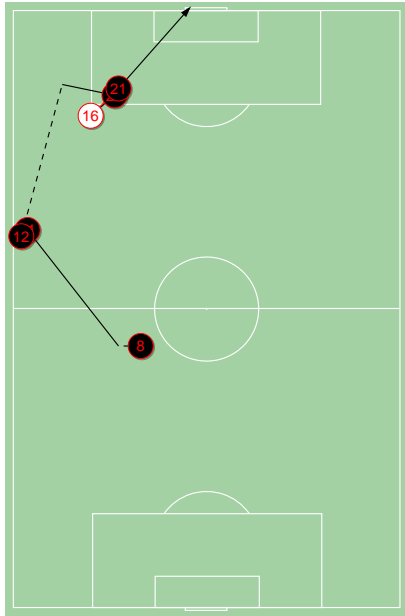
73:06 Tiro fuori



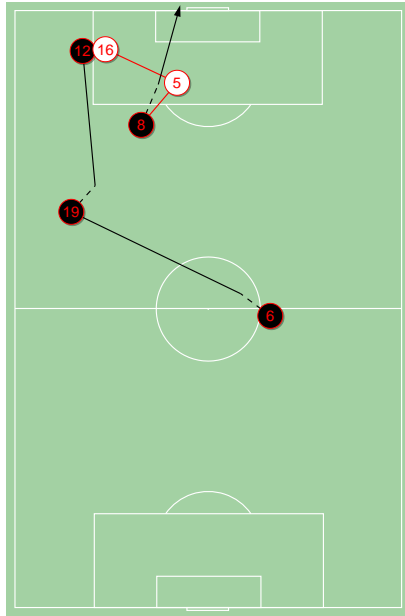
87:32 Gol



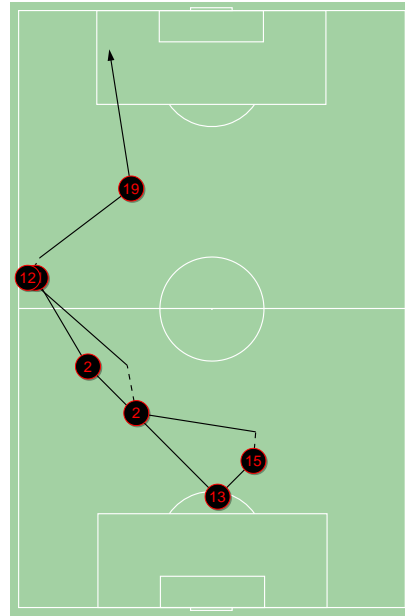
12:27 Tiro in porta



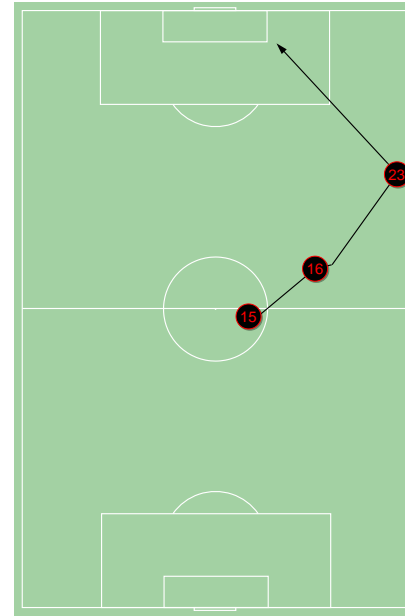
26:25 Tiro fuori



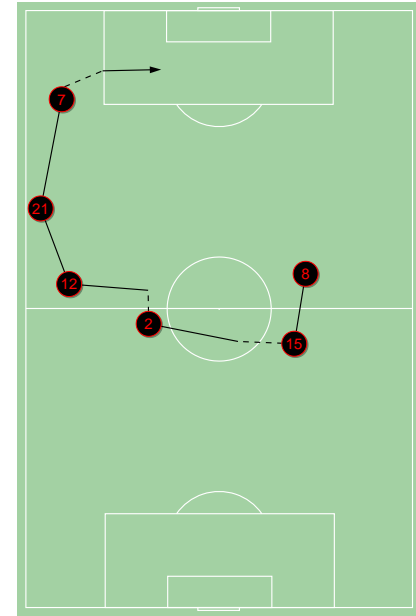
33:08 Passaggio incisivo



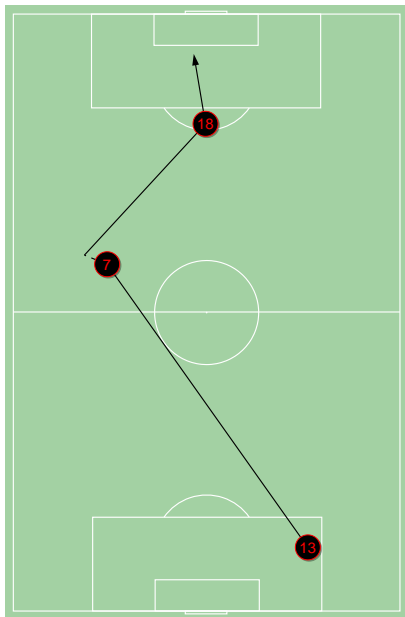
52:38 Passaggio incisivo



67:59 Passaggio incisivo



97:43 Passaggio incisivo



Attacco

Possesso palla della squadra con superamento della linea di centrocampo

Contropiedi

Attacco nella fase di gioco che si sviluppa dopo che l'avversario perde la palla. Dura non più di 30 secondi, oppure la velocità di movimento della squadra in attacco è non meno di 2,6 m/sec.

Sviluppo offensivo

Attacco nella fase di gioco o dopo calcio piazzato (rimessa laterale, calcio di punizione). Sviluppo offensivo nella fase di gioco che dura più di 30 secondi, oppure la velocità di avanzamento della squadra è meno di 2,6 m/sec.

Attacco dopo calcio di punizione o rimessa laterale

Attacco dopo un calcio piazzato (rimessa laterale, calcio di punizione) quando la prima o la seconda azione è un tiro in porta o un cross nell'area di rigore dell'avversario.

Attacco dopo calcio d'angolo

Azioni della squadra dopo la battuta del calcio d'angolo e fino alla fine del possesso palla oppure fino a quando l'avversario spazza via il pallone nella zona centrale del campo.

Velocità di movimento verso la porta

Ogni possesso palla ha la fase iniziale e la fase finale. Noi calcoliamo la distanza fino al centro della porta dal punto iniziale (x) e la distanza fino al centro della porta dal punto finale (y). La velocità di movimento della palla verso la porta è calcolata dalla differenza tra i punti x ed y divisa per il tempo di possesso palla (x-y)/tempo e si misura in m/s.

Velocità di movimento della palla

Durante ogni possesso palla della squadra noi calcoliamo la traiettoria di movimento della palla (in metri). La velocità del movimento della palla è la somma di tutte le traiettorie di movimenti della palla divisa per il tempo di possesso palla e si misura in m/s.

Tiro

Indirizzamento della palla nella porta avversaria con lo scopo di segnare la rete. Si registrano i tiri riusciti (in porta), i tiri fuori (compresi tiri sui pali e sulla traversa) ed i tiri intercettati dall'avversario.

Passaggio chiave

Passaggio al compagno di squadra nella condizione di segnare (uscita 1 contro 1, posizione di fronte alla porta vuota ecc.). Passaggio che "taglia" l'intera linea di difesa avversaria (3 e più calciatori), nella fase d'attacco attiva.

Recupero palla vagante

Recupero della palla senza contrasto o duello, in seguito ad una giocata non riuscita o passaggio impreciso dell'avversario.

Intercettazione

Recupero della palla dopo un passaggio preciso o dopo un tiro dell'avversario. A differenza della recupero di una palla vagante, l'intercettazione è un'azione attiva che interrompe l'attacco dell'avversario. Di regola, sono intercettati i tiri o i passaggi dell'avversario.

xG

Metrica per valutare la qualità dei tiri effettuati da un giocatore o una squadra. Il numero di goal previsti viene calcolato in base al tipo di tiro e alla zona da cui è stato effettuato il tiro.

Duelli

Tutti tipi di duelli in campo. E' un parametro riassuntivo che include la lotta per la seconda palla, i duelli aerei, i dribbling, i tackle e i palloni persi in seguito a contrasti da parte dell'avversario.

Duello aereo

Un contrasto tra due avversari per una palla che si trova sopra il livello della spalla.

Dribbling

Azione attiva del giocatore in possesso palla nel tentativo di superare l'avversario utilizzando il dribbling. Quando il dribbling è riuscito, si registra il contrasto non riuscito dell'avversario e viceversa.

Contrasto

Azione attiva del giocatore che contrasta il giocatore in possesso (in questo caso l'avversario perde il pallone). Anche i dribbling in contropiede dell'avversario sono registrati come tackle

Palla spazzata

Allontanamento senza destinazione, che spesso finisce fuori dal campo.

Dribbling

Movimento orientato del calciatore in possesso (non meno di 3 tocchi)

Controllo palla non riuscito

Perdita del pallone senza contrasto con l'avversario, ma derivante da un errore tecnico

Gioco in fase di uscita portiere

Intercettazione della palla con il portiere, oppure il contrasto con l'avversario

Recupero palla

Azione del giocatore (intercettazione, aquista, contrasto vinto) dopo di che finisce il possesso palla dell'avversario e c'è la possibilità di contropiede

Perdita palla

Azione del giocatore (passaggio sbagliato, contrasto perso etc.) dopo di che finisce il possesso palla della sua propria squadra. Se il possesso palla finisce con il fallo oppure il tiro in porta, la perdita non si registra.

Velocità d'azioni degli attaccanti

Numero di azioni d'attacco della squadra nel minuto di possesso palla.

Velocità dei passaggi riusciti

Numero dei passaggi riusciti nel minuto di possesso palla

Indice dell'intensità del contrasto

Numero di contrasti e intercettazioni della squadra nella fase di difesa nel minuto di possesso palla dell'avversario

Momento dell'azione da gol

Una situazione in cui si verifica un'occasione da gol (azione riuscita). Nel caso di un'occasione da gol, si registrano i giocatori che creano un'occasione da gol e il giocatore che segna la rete.

Totale azioni

tutte le azioni: passaggi, contrasti e intercettazioni, conquiste, recuperi palla e palle perse in contrasti, dribbling, tiri, parate, gol